



PREFEITURA MUNICIPAL DE PACUJÁ
O NOVO TRABALHANDO PARA O POVO.

**PREFEITURA MUNICIPAL DE
PACUJÁ-CE**

RREO 5º BIMESTRE DE 2021

GESTOR:

**RAIMUNDO RODRIGUES DE SOUSA
FILHO**



DECLARAÇÃO

Em cumprimento ao art. 7º da Instrução Normativa do TCM nº 03/2000, declaro para os devidos fins de prova, junto a esse Órgão de Controle Externo, que o município de Pacujá, Estado do Ceará, publicou o Relatório Resumido de Execução Orçamentária – RREO, referente ao 5º Bimestre de 2021 (Setembro a Outubro), previstos da Lei de Responsabilidade Fiscal, conforme Edital de Publicação em anexo.

PAÇO DA PREFEITURA MUNICIPAL DE PACUJÁ, ESTADO DO CEARÁ, em 30 de Novembro de 2021.

RAIMUNDO RODRIGUES DE SOUSA FILHO
Prefeito Municipal



EDITAL DE PUBLICAÇÃO

O **PREFEITO MUNICIPAL DE PACUJÁ**, no uso de suas atribuições que lhe são conferidas pela Lei Orgânica, e de conformidade com a determinação contida na Lei Complementar nº 101, de 04 de maio de 2000 (Lei de Responsabilidade Fiscal), **AUTORIZA** a publicação mediante afixação nos quadros de avisos da Secretaria Municipal de Administração e Finanças, na mídia eletrônica, especificamente no site do município com o seguinte endereço na Internet: <http://www.pacuja.ce.gov.br>, bem como no site www.meritusconsultoria.com.br, e em demais locais de amplo acesso público, para divulgação nesta data dos seguintes relatórios e demonstrativos: RREO – Relatório Resumido de Execução Orçamentária (Arts. 52 e 53 da Lei Complementar nº 101/2000), referente ao 5º Bimestre de 2021 (Setembro a Outubro).

PAÇO DA PREFEITURA MUNICIPAL DE PACUJÁ, ESTADO DO CEARÁ, em 30 de Novembro de 2021.

RAIMUNDO RODRIGUES DE SOUSA FILHO
Prefeito Municipal



DECLARAÇÃO

Declaro, para os devidos fins de prova, que foram afixados em local próprio para divulgação, especificamente nos quadros de avisos da Secretaria de Administração e Finanças, em 30 de Novembro de 2021, o Relatório Resumido da Execução Orçamentária – RREO, referente ao 5º Bimestre de 2021 (Setembro a Outubro), na forma da Lei Complementar nº 101/2000.

PAÇO DA PREFEITURA MUNICIPAL DE PACUJÁ, ESTADO DO CEARÁ, em 30 de Novembro de 2021.

ALANA PINTO DE ABREU
Secretária de Administração e Finanças

RREO - ANEXO 1 (LRF, Art 52, inciso I, alínea 'a' e 'b' do inciso II e § 1o.)

R\$ 1,00

RECEITAS ORÇAMENTÁRIAS	PREVISÃO INICIAL	PREVISÃO ATUALIZADA (a)	RECEITAS REALIZADAS				SALDO A REALIZAR (a-c)
			NO BIMESTRE (b)	% b/a	ATÉ O BIMESTRE (c)	% c/a	
RECEITAS (exceto intra-orçamentárias) (I)	26.105.160,00	26.105.160,00	5.459.648,67	20,91	23.547.943,08	90,20	2.557.216,92
RECEITAS CORRENTES	24.516.160,00	24.516.160,00	4.059.648,67	16,56	20.880.681,19	85,17	3.635.478,81
IMPOSTOS, TAXAS E CONTRIBUIÇÕES DE MELHORIA	521.000,00	521.000,00	106.355,26	20,41	430.480,78	82,63	90.519,22
Impostos	512.000,00	512.000,00	105.875,74	20,68	422.305,53	82,48	89.694,47
Taxas	9.000,00	9.000,00	479,52	5,33	8.175,25	90,84	824,75
Contribuição de melhoria	0,00	0,00	0,00	0,00	0,00	0,00	0,00
CONTRIBUIÇÕES	320.000,00	320.000,00	57.273,21	17,90	72.393,15	22,62	247.606,85
Contribuições sociais	0,00	0,00	0,00	0,00	0,00	0,00	0,00
Contribuições econômicas	0,00	0,00	0,00	0,00	0,00	0,00	0,00
Contribuição para entidades privadas de serviço social e de formação profissional.	0,00	0,00	0,00	0,00	0,00	0,00	0,00
Contribuição para o custeio do serviço de iluminação pública	320.000,00	320.000,00	57.273,21	17,90	72.393,15	22,62	247.606,85
RECEITA PATRIMONIAL	44.000,00	44.000,00	33.792,71	76,80	76.196,63	173,17	-32.196,63
Exploração do Patrimônio Imobiliário do Estado	0,00	0,00	0,00	0,00	0,00	0,00	0,00
Valores mobiliários	44.000,00	44.000,00	33.792,71	76,80	76.196,63	173,17	-32.196,63
Delegação de Serviços Públicos Mediante Concessão, Permissão, Autorização ou Licença.	0,00	0,00	0,00	0,00	0,00	0,00	0,00
Exploração de Recursos Naturais.	0,00	0,00	0,00	0,00	0,00	0,00	0,00
Exploração do Patrimônio Intangível.	0,00	0,00	0,00	0,00	0,00	0,00	0,00
Cessão de Direitos.	0,00	0,00	0,00	0,00	0,00	0,00	0,00
Demais Receitas Patrimoniais.	0,00	0,00	0,00	0,00	0,00	0,00	0,00
RECEITA AGROPECUÁRIA	0,00	0,00	0,00	0,00	0,00	0,00	0,00
RECEITA INDUSTRIAL	0,00	0,00	0,00	0,00	0,00	0,00	0,00
RECEITA DE SERVIÇOS	0,00	0,00	0,00	0,00	0,00	0,00	0,00
Serviços Administrativos e Comerciais Gerais	0,00	0,00	0,00	0,00	0,00	0,00	0,00
Serviços e Atividades Referentes à Navegação e ao Transporte	0,00	0,00	0,00	0,00	0,00	0,00	0,00
Serviços e Atividades Referentes à Saúde	0,00	0,00	0,00	0,00	0,00	0,00	0,00
Serviços e Atividades Financeiras	0,00	0,00	0,00	0,00	0,00	0,00	0,00
Outros Serviços	0,00	0,00	0,00	0,00	0,00	0,00	0,00
TRANSFERÊNCIAS CORRENTES	23.581.160,00	23.581.160,00	3.853.206,73	16,34	20.223.926,81	85,76	3.357.233,19

RELATÓRIO RESUMIDO DA EXECUÇÃO ORÇAMENTÁRIA
 BALANÇO ORÇAMENTÁRIO
 ORÇAMENTOS FISCAL E DA SEGURIDADE SOCIAL
 5º bimestre de 2021 (Setembro a outubro)

11.331.160,00	11.331.160,00	2.036.283,75	17,97	11.774.624,28	103,91	-443.464,28	Transfêrencias da União e de suas Entidades
5.650.000,00	5.650.000,00	1.149.180,44	20,34	5.101.723,56	90,30	548.276,44	Transfêrencias dos Municípios e de suas Entidades
6.600.000,00	6.600.000,00	667.742,54	10,12	3.347.578,97	50,72	3.252.421,03	Transfêrencias de Instituições Privadas
0,00	0,00	0,00	0,00	0,00	0,00	0,00	Transfêrencias de Outras Instituições Públicas
0,00	0,00	0,00	0,00	0,00	0,00	0,00	Transfêrencias do Exterior
0,00	0,00	0,00	0,00	0,00	0,00	0,00	Transfêrencias de Pessoas Físicas
0,00	0,00	0,00	0,00	0,00	0,00	0,00	Titulizados
0,00	0,00	0,00	0,00	0,00	0,00	0,00	OUTRAS RECEITAS CORRENTES
50.000,00	50.000,00	9.020,76	18,04	77.683,82	155,37	-27.683,82	Multas Administrativas, Contratuais e Judiciais
0,00	0,00	0,00	0,00	0,00	0,00	0,00	Indenizações, Restituições e Ressarcimentos
50.000,00	50.000,00	9.020,76	18,04	77.683,82	155,37	-27.683,82	Bens, Direitos e Valores Incorporados ao Patrimônio Público
0,00	0,00	0,00	0,00	0,00	0,00	0,00	Demais Receitas Correntes
1.589.000,00	1.589.000,00	1.400.000,00	88,11	2.667.261,89	167,86	-1.078.261,89	RECEITAS DE CAPITAL
0,00	0,00	0,00	0,00	0,00	0,00	0,00	OPERAÇÕES DE CRÉDITO
0,00	0,00	0,00	0,00	0,00	0,00	0,00	Operações de crédito - Mercado Interno
0,00	0,00	0,00	0,00	0,00	0,00	0,00	Operações de crédito - Mercado Externo
0,00	0,00	0,00	0,00	0,00	0,00	0,00	ALIENAÇÃO DE BENS
0,00	0,00	0,00	0,00	0,00	0,00	0,00	Alienação de Bens Móveis
0,00	0,00	0,00	0,00	0,00	0,00	0,00	Alienação de Bens Imóveis
0,00	0,00	0,00	0,00	0,00	0,00	0,00	Alienação de Bens Intangíveis
0,00	0,00	0,00	0,00	0,00	0,00	0,00	AMORTIZAÇÕES DE EMPRÉSTIMOS
0,00	0,00	0,00	0,00	0,00	0,00	0,00	TRANSFÊRENCIAS DE CAPITAL
1.589.000,00	1.589.000,00	1.400.000,00	88,11	2.667.261,89	167,86	-1.078.261,89	Transfêrencias da União e de suas Entidades
845.000,00	845.000,00	500.000,00	59,17	1.511.752,38	178,91	-666.752,38	Transfêrencias dos Estados e do Distrito Federal
744.000,00	744.000,00	900.000,00	120,97	1.155.509,51	155,31	-411.509,51	e de suas Entidades
0,00	0,00	0,00	0,00	0,00	0,00	0,00	Transfêrencias dos Municípios e de suas Entidades
0,00	0,00	0,00	0,00	0,00	0,00	0,00	Transfêrencias de Instituições Privadas
0,00	0,00	0,00	0,00	0,00	0,00	0,00	Transfêrencias de Outras Instituições Públicas
0,00	0,00	0,00	0,00	0,00	0,00	0,00	Transfêrencias do Exterior
0,00	0,00	0,00	0,00	0,00	0,00	0,00	Transfêrencias de Pessoas Físicas
0,00	0,00	0,00	0,00	0,00	0,00	0,00	Titulizados
0,00	0,00	0,00	0,00	0,00	0,00	0,00	OUTRAS RECEITAS DE CAPITAL
0,00	0,00	0,00	0,00	0,00	0,00	0,00	Integralização do Capital Social
0,00	0,00	0,00	0,00	0,00	0,00	0,00	Remuneração das Disponibilidades do Tesouro

Resgate de Títulos do Tesouro	0,00	0,00	0,00	0,00	0,00	0,00	0,00	0,00
Demais Receitas de Capital	0,00	0,00	0,00	0,00	0,00	0,00	0,00	0,00
RECEITAS (intra-orçamentárias) (II)	0,00	0,00	0,00	0,00	0,00	0,00	0,00	0,00
SUBTOTAL DAS RECEITAS (III) = (I + II)	26.105.160,00	26.105.160,00	5.459.648,67	20,91	23.547.943,08	90,20	2.557.216,92	
OPERAÇÕES DE CRÉDITO / REFINANCIAMENTO (IV)								
OPERAÇÕES DE CRÉDITO - MERCADO INTERNO								
Mobiliária								
Contratual								
OPERAÇÕES DE CRÉDITO - MERCADO EXTERNO								
Mobiliária								
Contratual								
TOTAL DAS RECEITAS (V) = (III + IV)	26.105.160,00	26.105.160,00	5.459.648,67	20,91	23.547.943,08	90,20	2.557.216,92	
DÉFICIT (VI)(1)	-	-	-	-	0,00	-	-	
TOTAL COM DÉFICIT (VII) = (V+VI)	26.105.160,00	26.105.160,00	5.459.648,67	20,91	23.547.943,08	90,20	2.557.216,92	
SALDOS DE EXERCÍCIOS ANTERIORES	0,00	0,00	-	-	0,00	-	-	
Recursos arrecadados em exercícios anteriores - RPPS	0,00	0,00	-	-	-	-	-	
Superávit financeiro	-	0,00	-	-	0,00	-	-	

DESPESAS ORÇAMENTÁRIAS	DOTAÇÃO INICIAL (d)	DOTAÇÃO ATUALIZADA (e)	DESPESAS EMPENHADAS		SALDO (g)=(e-f)	DESPESAS LIQUIDADAS		SALDO (i)=(e-h)	DESPESAS PAGAS ATÉ O BIMESTRE (j)
			NO BIMESTRE	ATÉ O BIMESTRE (f)		NO BIMESTRE	ATÉ O BIMESTRE (h)		
DESPESAS (exceto intr orçamentárias)(VIII)	26.105.160,00	26.105.160,00	2.653.361,92	24.733.443,52	1.371.716,48	5.090.358,95	21.047.849,61	5.057.310,39	20.792.384,21
DESPESAS CORRENTES	21.729.492,00	23.447.267,39	1.744.154,36	22.481.185,48	966.081,91	4.029.180,36	18.838.379,69	4.608.887,70	18.582.914,29
Pessoal e encargos so	11.327.065,00	12.566.305,80	1.019.860,83	12.034.371,06	531.934,74	2.031.643,61	10.220.814,55	2.345.491,25	10.220.814,55
Juros e encargos da d	0,00	0,00	0,00	0,00	0,00	0,00	0,00	0,00	0,00
Outras despesas corre	10.402.427,00	10.880.961,59	724.293,53	10.446.814,42	434.147,17	1.997.536,75	8.617.565,14	2.263.396,45	8.362.099,74
DESPESAS DE CAPITAL	4.125.668,00	2.407.892,61	909.207,56	2.252.258,04	155.634,57	1.061.178,59	2.209.469,92	198.422,69	2.209.469,92

DESPESAS INTRA-ORÇAMENTÁRIAS	DOTAÇÃO INICIAL (d)	DOTAÇÃO ATUALIZADA (e)	DESPESAS EMPENHADAS		SALDO (g)=(e-f)	DESPESAS LIQUIDADAS		SALDO (i)=(e-h)	DESPESAS PAGAS ATÉ O BIMESTRE (j)
			NO BIMESTRE	ATÉ O BIMESTRE (f)		NO BIMESTRE	ATÉ O BIMESTRE (h)		
DESPESAS (intra- orçamentárias)(IX)	0,00	0,00	0,00	0,00	0,00	0,00	0,00	0,00	0,00
DESPESAS CORRENTES	0,00	0,00	0,00	0,00	0,00	0,00	0,00	0,00	0,00
Pessoal e encargos so	0,00	0,00	0,00	0,00	0,00	0,00	0,00	0,00	0,00
Juros e encargos da d	0,00	0,00	0,00	0,00	0,00	0,00	0,00	0,00	0,00
Outras despesas corre	0,00	0,00	0,00	0,00	0,00	0,00	0,00	0,00	0,00
DESPESAS DE CAPITAL	0,00	0,00	0,00	0,00	0,00	0,00	0,00	0,00	0,00


 MAIRUNDO RODRIGUES DE SOUSA FILHO
 PREFEITO MUNICIPAL DE PACUJÁ-CE.


 MERITUS CONSULTORIA E CONTROLADORA GO
 ESCRITÓRIO CONTÁBIL CRC CE 00594/0-6


 ALANA PINTO DE ABREU
 SECRETARIA DE ADMINISTRAÇÃO E FINANÇAS


 ANTONIO DANIEL ALCANTARA DO NASCIMENTO
 CONTROLADOR GERAL DO MUNICÍPIO

FUNÇÃO / SUBFUNÇÃO	DOTAÇÃO INICIAL	DOTAÇÃO ATUALIZADA (a)	DESPESAS EMPENHADAS			SALDO (c) = (a-b)	DESPESAS LIQUIDADAS			SALDO (e) = (a-d)
			NO BIMESTRE	ATÉ O BIMESTRE (b)	% (b/total b)		NO BIMESTRE	ATÉ O BIMESTRE (d)	% (d/total d)	
DESPESAS (EXCETO INTRA-ORÇAMENTARIAS) (I)	26.105.160,00	26.105.160,00	2.653.361,92	24.733.443,52	100,00	1.371.716,48	5.090.358,95	21.047.849,61	100,00	5.057.310,39
LEGISLATIVA	1.000.000,00	1.000.000,00	0,00	0,00	0,00	1.000.000,00	0,00	0,00	0,00	1.000.000,00
Ação Legislativa	1.000.000,00	1.000.000,00	0,00	0,00	0,00	1.000.000,00	0,00	0,00	0,00	1.000.000,00
ADMINISTRAÇÃO	4.326.000,00	4.144.031,71	331.480,87	4.139.066,71	16,73	4.965,00	796.125,53	3.366.574,64	15,99	777.457,07
Administração Geral	4.233.500,00	4.111.617,71	331.480,87	4.106.652,71	16,60	4.965,00	791.575,53	3.335.723,14	15,85	775.894,57
Controle Interno	92.500,00	32.414,00	0,00	32.414,00	0,13	0,00	4.550,00	30.851,50	0,15	1.562,50
ASSISTÊNCIA SOCIAL	1.756.132,00	2.122.704,16	10.734,33	2.114.458,53	8,55	8.245,63	349.508,33	1.795.355,89	8,53	327.348,27
Assistência ao Idoso	66.000,00	71.551,00	3.605,75	71.551,00	0,29	0,00	7.335,75	71.551,00	0,34	0,00
Assistência à Criança e ao Adolescente	297.260,00	65.467,10	0,00	65.467,10	0,26	0,00	820,00	65.467,10	0,31	0,00
Assistência Comunitária	655.369,00	491.534,69	-29.809,59	489.370,10	1,98	2.164,59	120.880,75	447.843,91	2,13	43.690,78
Administração Geral	717.503,00	1.438.816,37	36.938,17	1.432.735,33	5,79	6.081,04	220.471,83	1.155.158,88	5,49	283.657,49
Demais Subfunções	20.000,00	55.335,00	0,00	55.335,00	0,22	0,00	0,00	55.335,00	0,26	0,00
SAÚDE	5.772.018,00	6.155.249,95	170.455,11	6.154.829,95	24,88	420,00	1.124.007,64	5.190.226,24	24,66	965.023,71
Atenção Básica	2.547.088,00	3.788.228,58	349.525,75	3.788.228,58	15,32	0,00	715.893,98	3.206.566,65	15,23	581.661,93
Assistência Hospitalar e Especializada	312.700,00	132.202,48	11.130,95	132.202,48	0,53	0,00	17.687,12	114.515,36	0,54	17.687,12
Suporte Profilático e Terapêutico	3.000,00	0,00	0,00	0,00	0,00	0,00	0,00	0,00	0,00	0,00
Vigilância Epidemiológica	204.900,00	165.000,00	-105.000,00	165.000,00	0,67	0,00	25.206,66	128.686,65	0,61	36.313,35
Administração Geral	2.704.330,00	2.069.818,89	-85.201,59	2.069.398,89	8,37	420,00	365.219,88	1.740.457,58	8,27	329.361,31
TRABALHO	8.600,00	0,00	0,00	0,00	0,00	0,00	0,00	0,00	0,00	0,00
Fomento ao Trabalho	8.600,00	0,00	0,00	0,00	0,00	0,00	0,00	0,00	0,00	0,00
EDUCAÇÃO	9.594.010,00	8.551.916,56	1.118.695,35	8.506.871,43	34,39	45.045,13	1.461.736,21	7.084.618,10	33,66	1.467.298,46
Ensino Fundamental	8.288.600,00	6.578.058,09	1.131.820,18	6.533.762,96	26,42	44.295,13	1.126.645,36	5.645.136,98	26,82	932.921,11
Ensino Médio	50.000,00	0,00	0,00	0,00	0,00	0,00	0,00	0,00	0,00	0,00
Administração Geral	1.004.510,00	1.419.760,71	-20.289,87	1.419.010,71	5,74	750,00	272.758,02	1.259.324,19	5,98	160.436,52
Demais Subfunções	250.900,00	554.097,76	7.165,04	554.097,76	2,24	0,00	62.332,83	180.156,93	0,86	373.940,83
CULTURA	391.600,00	196.291,90	-1.300,00	165.193,72	0,67	31.098,18	53.507,19	156.972,14	0,75	39.319,76
Difusão Cultural	129.500,00	13.467,95	0,00	0,00	0,00	13.467,95	0,00	0,00	0,00	13.467,95
Administração Geral	262.100,00	182.823,95	-1.300,00	165.193,72	0,67	17.630,23	53.507,19	156.972,14	0,75	25.851,81

FUNÇÃO / SUBFUNÇÃO	DOTAÇÃO INICIAL	DOTAÇÃO ATUALIZADA (a)	DESPESAS EMPENHADAS			SALDO (c) = (a-b)	DESPESAS LIQUIDADAS			SALDO (e) = (a-d)
			NO BIMESTRE	ATÉ O BIMESTRE (b)	% (b/total b)		NO BIMESTRE	ATÉ O BIMESTRE (d)	% (d/total d)	
URBANISMO	982.100,00	2.569.821,99	936.454,61	2.548.715,45	10,30	21.106,54	1.085.457,99	2.542.575,52	12,08	27.246,47
Infra-Estrutura Urbana	490.000,00	2.302.107,53	936.454,61	2.285.473,45	9,24	16.634,08	1.036.916,11	2.285.473,45	10,86	16.634,08
Serviços Urbanos	401.000,00	267.714,46	0,00	263.242,00	1,06	4.472,46	48.541,88	257.102,07	1,22	10.612,39
Administração Geral	61.100,00	0,00	0,00	0,00	0,00	0,00	0,00	0,00	0,00	0,00
Demais Subfunções	30.000,00	0,00	0,00	0,00	0,00	0,00	0,00	0,00	0,00	0,00
SANEAMENTO	69.600,00	1.500,00	0,00	0,00	0,00	1.500,00	0,00	0,00	0,00	1.500,00
Saneamento Básico Urbano	69.600,00	1.500,00	0,00	0,00	0,00	1.500,00	0,00	0,00	0,00	1.500,00
GESTÃO AMBIENTAL	100.000,00	0,00	0,00	0,00	0,00	0,00	0,00	0,00	0,00	0,00
Preservação e Conservação	100.000,00	0,00	0,00	0,00	0,00	0,00	0,00	0,00	0,00	0,00
AGRICULTURA	544.900,00	512.671,63	65.205,55	512.671,63	2,07	0,00	116.675,96	402.974,98	1,91	109.696,65
Abastecimento	106.500,00	10.300,00	5.800,00	10.300,00	0,04	0,00	5.800,00	10.300,00	0,05	0,00
Promoção da Produção Agrop	153.400,00	0,00	0,00	0,00	0,00	0,00	0,00	0,00	0,00	0,00
Administração Geral	285.000,00	502.371,63	59.405,55	502.371,63	2,03	0,00	110.875,96	392.674,98	1,87	109.696,65
ENERGIA	320.500,00	173.468,15	51.568,15	171.568,15	0,69	1.900,00	46.427,29	145.108,82	0,69	28.359,33
Energia Elétrica	89.600,00	12.068,15	11.568,15	11.568,15	0,05	500,00	11.568,15	11.568,15	0,05	500,00
Administração Geral	230.900,00	161.400,00	40.000,00	160.000,00	0,65	1.400,00	34.859,14	133.540,67	0,63	27.859,33
TRANSPORTE	62.800,00	7.336,00	0,00	0,00	0,00	7.336,00	0,00	0,00	0,00	7.336,00
Transporte Rodoviário	17.800,00	500,00	0,00	0,00	0,00	500,00	0,00	0,00	0,00	500,00
Administração Geral	45.000,00	6.836,00	0,00	0,00	0,00	6.836,00	0,00	0,00	0,00	6.836,00
DESPORTO E LAZER	216.900,00	100,00	0,00	0,00	0,00	100,00	0,00	0,00	0,00	100,00
Desporto Comunitário	216.900,00	100,00	0,00	0,00	0,00	100,00	0,00	0,00	0,00	100,00
ENCARGOS ESPECIAIS	710.000,00	420.067,95	-29.932,05	420.067,95	1,70	0,00	56.912,81	363.443,28	1,73	56.624,67
Outros Encargos Especiais	710.000,00	420.067,95	-29.932,05	420.067,95	1,70	0,00	56.912,81	363.443,28	1,73	56.624,67
RESERVA DE CONTINGÊNCIA	250.000,00	250.000,00	0,00	0,00	0,00	250.000,00	0,00	0,00	0,00	250.000,00
DESPESAS (INTRA-ORÇAMENTARIAS) (II)	0,00	0,00	0,00	0,00	0,00	0,00	0,00	0,00	0,00	0,00
TOTAL (III) = (I + II)	26.105.160,00	26.105.160,00	2.653.361,92	24.733.443,52	100,00	1.371.716,48	5.090.358,95	21.047.849,61	100,00	5.057.310,39

RREO - Anexo 2 (LRF, Art.52, inciso II, alínea 'c')

R\$ 1,00

FUNÇÃO / SUBFUNÇÃO	DOTAÇÃO INICIAL	DOTAÇÃO ATUALIZADA (a)	DESPESAS EMPENHADAS			SALDO (c) = (a-b)	DESPESAS LIQUIDADAS			SALDO (e) = (a-d)
			NO BIMESTRE	ATÉ O BIMESTRE (b)	% (b/total b)		NO BIMESTRE	ATÉ O BIMESTRE (d)	% (d/total d)	

RREO - Anexo 2 (LRF, Art.52, inciso II, alínea 'c')

R\$ 1,00

FUNÇÃO / SUBFUNÇÃO - INTRA	DOTAÇÃO INICIAL	DOTAÇÃO ATUALIZADA (a)	DESPESAS EMPENHADAS			SALDO (c) = (a-b)	DESPESAS LIQUIDADAS			SALDO (e) = (a-d)
			NO BIMESTRE	ATÉ O BIMESTRE (b)	% (b/total b)		NO BIMESTRE	ATÉ O BIMESTRE (d)	% (d/total d)	
DESPESAS (INTRA-ORÇAMENTARIAS) (II)	0,00	0,00	0,00	0,00	0,00	0,00	0,00	0,00	0,00	0,00

FONTE: SISTEMA: Aspec Informática - UNIDADE RESPONSÁVEL: Prefeitura Municipal de Pacujá - DATA DA EMISSÃO: 30/11/2021 - HORA DA EMISSÃO: 09:26:53

RAIMUNDO RODRIGUES DE SOUSA FILHO
 PREFEITO MUNICIPAL DE PACUJA-CE.

MERITUS CONSULTORIA E CONTROLADORIA GO
 ESCRITÓRIO CONTABIL CRC CE 00594/0-6

ALANA PINTO DE ABREU
 SECRETARIA DE ADMINISTRAÇÃO E FINANÇAS

ANTONIO DANIEL ALCANTARA DO NASCIMENTO
 CONTROLADOR GERAL DO MUNICÍPIO

ESPECIFICAÇÃO	EVOLUÇÃO DA RECEITA REALIZADA NOS ÚLTIMOS 12 MESES						
	Nov/2020	Dez/2020	Jan/2021	Fev/2021	Mar/2021	Abr/2021	Mai/2021
RECEITAS CORRENTES (I)	2.199.352,52	3.964.746,42	2.664.836,60	2.437.161,35	2.586.428,71	2.100.098,09	2.409.105,90
Impostos, Taxas e Contribuições de Melho	27.401,27	171.348,48	22.406,14	15.623,98	69.123,75	16.527,78	53.490,65
IPTU	41,86	5.635,71	6.152,00	245,53	149,17	151,38	227,27
ISS	20.741,78	59.206,02	14.057,78	12.247,62	22.721,72	12.436,47	9.346,67
ITBI	1.000,00	0,00	0,00	0,00	140,00	0,00	0,00
IRRF	5.288,67	106.207,45	509,26	1.885,57	44.312,33	3.152,63	43.393,77
Outros Impostos, Taxas e Contribuições	328,96	299,30	1.687,10	1.245,26	1.800,53	787,30	522,94
Contribuições	463,30	440,69	429,39	264,86	117,12	144,80	189,61
Receita Patrimonial	1.464,48	1.194,05	367,08	465,26	2.096,82	3.781,35	6.303,75
Rendimentos de Aplicação Financeira	1.464,48	1.194,05	367,08	465,26	2.096,82	3.781,35	6.303,75
Outras Receitas Patrimoniais	0,00	0,00	0,00	0,00	0,00	0,00	0,00
Receita agropecuária	0,00	0,00	0,00	0,00	0,00	0,00	0,00
Receita industrial	0,00	0,00	0,00	0,00	0,00	0,00	0,00
Receita de serviços	0,00	0,00	0,00	0,00	0,00	0,00	0,00
Transferências correntes	2.168.911,17	3.780.338,24	2.640.517,69	2.419.694,95	2.511.626,73	2.070.710,33	2.346.409,08
Cota-parte do FPM	880.006,52	1.312.157,69	955.408,76	1.252.298,64	839.389,47	877.518,09	1.054.655,91
Cota-parte do ICMS	527.772,14	611.160,52	626.688,36	373.151,79	794.086,33	498.020,96	522.763,65
Cota-parte do IPVA	4.606,67	1.348,36	42.989,67	51.074,20	14.262,19	14.468,21	18.090,26
Cota-parte do ITR	0,00	49,55	0,00	0,00	0,00	0,00	0,00
Transferências da LC 87/96	0,00	0,00	0,00	0,00	0,00	0,00	0,00
Transferências da LC 61/89	2.846,24	2.993,51	2.677,35	2.377,24	2.822,81	2.831,13	2.736,45
Transferências do Fundeb	547.305,49	590.597,28	930.992,68	572.367,32	644.262,26	498.849,24	455.663,24
Outras transferências correntes	206.374,11	1.262.031,33	81.760,87	168.425,76	216.803,67	179.022,70	292.499,57
Outras receitas correntes	1.112,30	11.424,96	1.116,30	1.112,30	3.464,29	8.933,83	2.712,81
DEDUÇÕES (II)	283.046,34	307.576,27	325.552,84	335.780,38	330.112,17	278.567,65	319.649,24
Contrib. do servidor para o plano de pr	0,00	0,00	0,00	0,00	0,00	0,00	0,00
Comp. financ. entre regimes de previden	0,00	0,00	0,00	0,00	0,00	0,00	0,00
Ded. de receita para formação do Fundeb	283.046,34	307.576,27	325.552,84	335.780,38	330.112,17	278.567,65	319.649,24
RECEITA CORRENTE LÍQUIDA (III)=(I-II)	1.916.306,18	3.657.170,15	2.339.283,76	2.101.380,97	2.256.316,54	1.821.530,44	2.089.456,66
(-) Transferências obrigatórias da União relativas às emendas individuais (art. 166 -A, parágrafo 1º, da CF) (IV)	0,00	950.000,00	0,00	0,00	0,00	0,00	0,00

								R\$ 1,00
RREO - ANEXO 3 (LRF, Art.53, inciso I) RECEITA CORRENTE LÍQUIDA AJUSTADA PARA CÁLCULO DOS LIMITES DE ENDIVIDAMENTO (V)=(III-IV)	1.916.306,18	2.707.170,15	2.339.283,76	2.101.380,97	2.256.316,54	1.821.530,44	2.089.456,66	
(-) Transferências obrigatórias da União relativas às emendas de bancada (art. 166, parágrafo 16, da CF) (VI)	0,00	50.000,00	0,00	0,00	0,00	0,00	0,00	
RECEITA CORRENTE LÍQUIDA AJUSTADA PARA CÁLCULO DOS LIMITES DA DESPESA COM PESSOAL (VII)=(V-VI)	1.916.306,18	2.657.170,15	2.339.283,76	2.101.380,97	2.256.316,54	1.821.530,44	2.089.456,66	

ESPECIFICAÇÃO	EVOLUÇÃO DA RECEITA REALIZADA NOS ÚLTIMOS 12 MESES					TOTAL (ÚLTIMOS 12 MESES)	PREVISÃO ATUALIZADA EXERCÍCIO
	Jun/2021	Jul/2021	Ago/2021	Set/2021	out/2021		
RECEITAS CORRENTES (I)	1.551.678,14	2.605.896,73	2.983.754,81	2.282.678,80	2.385.037,53	30.170.775,60	27.476.200,00
Impostos, Taxas e Contribuições de Melho	18.155,05	82.954,28	45.843,89	34.450,16	71.905,10	629.230,53	521.000,00
IPTU	66,44	124,94	33,43	149,45	1.890,21	14.867,39	16.000,00
ISS	14.000,51	17.153,26	32.826,18	31.463,40	21.892,12	268.093,53	270.000,00
ITBI	1.000,00	1.300,00	0,00	0,00	600,00	4.040,00	6.000,00
IRRF	2.536,99	63.773,91	12.484,96	2.614,83	47.265,73	333.426,10	220.000,00
Outros Impostos, Taxas e Contribuições	551,11	602,17	499,32	222,48	257,04	8.803,51	9.000,00
Contribuições	92,68	133,17	13.748,31	25.945,70	31.327,51	73.297,14	320.000,00
Receita Patrimonial	7.711,67	9.187,41	12.490,58	16.505,12	17.287,59	78.855,16	44.000,00
Rendimentos de Aplicação Financeira	7.711,67	9.187,41	12.490,58	16.505,12	17.287,59	78.855,16	44.000,00
Outras Receitas Patrimoniais	0,00	0,00	0,00	0,00	0,00	0,00	0,00
Receita agropecuária	0,00	0,00	0,00	0,00	0,00	0,00	0,00
Receita industrial	0,00	0,00	0,00	0,00	0,00	0,00	0,00
Receita de serviços	0,00	0,00	0,00	0,00	0,00	0,00	0,00
Transferências correntes	1.524.606,44	2.509.969,58	2.865.113,09	2.197.927,86	2.263.346,53	29.299.171,69	26.541.200,00
Cota-parte do FPM	912.113,59	1.246.295,04	996.452,64	782.551,53	872.023,56	11.980.871,44	10.040.000,00
Cota-parte do ICMS	556.873,52	643.639,42	705.512,14	687.804,34	688.289,23	7.235.762,40	5.400.000,00
Cota-parte do IPVA	17.543,84	4.630,30	1.320,94	2.390,65	1.091,44	173.816,73	180.000,00
Cota-parte do ITR	0,00	0,00	5,00	10,00	290,77	355,32	200,00
Transferências da LC 87/96	0,00	0,00	0,00	0,00	0,00	0,00	0,00
Transferências da LC 61/89	2.510,17	2.899,27	2.438,04	2.900,88	2.985,92	33.019,01	20.000,00
Transferências do Fundeb	-169.147,50	417.425,94	465.041,04	491.405,11	487.959,38	5.932.721,48	6.600.000,00
Outras transferências correntes	204.712,82	195.079,61	694.343,29	230.865,35	210.706,23	3.942.625,31	4.301.000,00
Outras receitas correntes	1.112,30	3.652,29	46.558,94	7.849,96	1.170,80	90.221,08	50.000,00
DEDUÇÕES (II)	297.808,22	289.311,56	341.145,75	295.131,48	312.936,18	3.716.618,08	2.960.040,00
Contrib. do servidor para o plano de pr	0,00	0,00	0,00	0,00	0,00	0,00	0,00
Comp. financ. entre regimes de previdên	0,00	0,00	0,00	0,00	0,00	0,00	0,00
Ded. de receita para formação do Fundeb	297.808,22	289.311,56	341.145,75	295.131,48	312.936,18	3.716.618,08	2.960.040,00
RECEITA CORRENTE LÍQUIDA (III)=(I-II)	1.253.869,92	2.316.585,17	2.642.609,06	1.987.547,32	2.072.101,35	26.454.157,52	24.516.160,00
(-) Transferências obrigatórias da União relativas às emendas individuais (art. 166 -A, parágrafo 1º, da CF) (IV)	0,00	0,00	500.000,00	0,00	0,00	1.450.000,00	0,00

								R\$ 1,00
RECEITA CORRENTE LÍQUIDA AJUSTADA PARA CÁLCULO DOS LIMITES DE ENDIVIDAMENTO (V)=(III-IV)	1.253.869,92	2.316.585,17	2.142.609,06	1.987.547,32	2.072.101,35	25.004.157,52	24.516.160,00	
(-) Transferências obrigatórias da União relativas às emendas de bancada (art. 166, parágrafo 16, da CF) (VI)	0,00	0,00	0,00	0,00	0,00	50.000,00	0,00	
RECEITA CORRENTE LÍQUIDA AJUSTADA PARA CÁLCULO DOS LIMITES DA DESPESA COM PESSOAL (VII)=(V-VI)	1.253.869,92	2.316.585,17	2.142.609,06	1.987.547,32	2.072.101,35	24.954.157,52	24.516.160,00	

FONTE: SISTEMA: Asper Informática - UNIDADE RESPONSÁVEL: Prefeitura Municipal de Pacujá - DATA DA EMISSÃO: 30/11/2021 - HORA DA EMISSÃO: 09:27:13


RAIMUNDO RODRIGUES DE SOUSA FILHO
PREFEITO MUNICIPAL DE PACUJA-CE.


MERITUS CONSULTORIA E CONTROLADORIA GO
ESCRITÓRIO CONTÁBIL CRC CE 00594/0-6


ALANA PINTO DE ABREU
SECRETARIA DE ADMINISTRAÇÃO E FINANÇAS


ANTONIO DANIEL ALCANTARA DO NASCIMENTO
CONTROLADOR GERAL DO MUNICÍPIO

Anexo IV - RPPS

Tabela 5 - Demonstrativo das Receitas e Despesas Previdenciárias do Regime Próprio de Previdência dos Servidores

PREFEITURA MUNICIPAL DE PACUJÁ - CEARÁ.
RELATÓRIO RESUMIDO DA EXECUÇÃO ORÇAMENTÁRIA
DEMONSTRATIVO DAS RECEITAS E DESPESAS PREVIDENCIÁRIAS DO REGIME PRÓPRIO DE PREVIDÊNCIA DOS SERVIDORES
ORÇAMENTO DA SEGURIDADE SOCIAL
5º BIMESTRE (SETEMBRO A OUTUBRO)

RREO - Anexo IV (LRF, Art. 53, inciso II)

R\$ 1,00

RECEITAS	PREVISÃO INICIAL	PREVISÃO ATUALIZADA	RECEITAS REALIZADAS		
			No Bimestre	Até o Bimestre	Até o Bimestre do exercício anterior
RECEITAS PREVIDENCIÁRIAS - RPPS (EXC. INTRA-ORÇAMENTÁRIAS) (I)					
RECEITAS CORRENTES					
Receita de Contribuições dos Segurados					
Pessoal Civil					
Ativo					
Inativo					
Pensionista					
Pessoal Militar					
Ativo					
Inativo					
Militar					
Outras Receitas de Contribuições					
Receita Patrimonial					
Receitas Imobiliárias					
Receitas de Valores Mobiliários					
Outras Receitas Patrimoniais					
Receita de Serviços					
Outras Receitas Correntes					
Compensação Previdenciária do RGPS para o RPPS					
Demais Receitas Correntes					
RECEITAS DE CAPITAL					
Alienação de Bens, Direitos e Ativos					
Amortização de Empréstimos					
Outras Receitas de Capital					
(-) DEDUÇÕES DA RECEITA					
RECEITAS PREVIDENCIÁRIAS - RPPS (INTRA-ORÇAMENTÁRIAS) (II)					
TOTAL DAS RECEITAS PREVIDENCIÁRIAS RPPS - (III) = (I + II)					

DESPESAS	DOTAÇÃO INICIAL	DOTAÇÃO ATUALIZADA	DESPESAS LIQUIDADAS		
			No Bimestre	Até o Bimestre	Até o Bimestre do exercício anterior
DESPESAS PREVIDENCIÁRIAS - RPPS (EXCETO INTRA-ORÇAMENTÁRIAS) (IV)					
ADMINISTRAÇÃO					
Despesas Correntes					
Despesas de Capital					
PREVIDÊNCIA					
Pessoal Civil					
Aposentadorias					
Pensões					
Outros Benefícios Previdenciários					
Pessoal Militar					
Reformas					

Anexo IV - RPPS

Pensões				
Outros Benefícios Previdenciários				
Outras Despesas Previdenciárias				
Compensação Previdenciária do RPPS para o RGPS				
Demais Despesas Previdenciárias				
DESPESAS PREVIDENCIÁRIAS - RPPS (INTRA-ORÇAMENTÁRIAS) (V)				
TOTAL DAS DESPESAS PREVIDENCIARIAS RPPS (VI) = (IV + V)				
RESULTADO PREVIDENCIÁRIO (VII) = (III - VI)				

APORTES DE RECURSOS PARA O REGIME PRÓPRIO DE PREVIDÊNCIA DO SERVIDOR	PREVISÃO INICIAL	PREVISÃO ATUALIZADA	RECEITAS REALIZADAS		
			No Bimestre	Até o Bimestre	Até o Bimestre do exercício anterior
TOTAL DOS APORTES PARA O RPPS					
Plano Financeiro					
Recursos para Cobertura de Insuficiências Financeiras					
Recursos para Formação de Reserva					
Outros Aportes para o RPPS					
Plano Previdenciário					
Recursos para Cobertura de Déficit Financeiro					
Recursos para Cobertura de Déficit Atuarial					
Outros Aportes para o RPPS					

RESERVA ORÇAMENTÁRIA DO RPPS			PREVISÃO ORÇAMENTÁRIA		
-------------------------------------	--	--	------------------------------	--	--

VALOR

BENS E DIREITOS DO RPPS	<MÊS ANTERIOR>	PERÍODO DE REFERÊNCIA	
		Exercício	Exercício Anterior
CAIXA			
BANCOS CONTA MOVIMENTO			
INVESTIMENTOS			
OUTROS BENS E DIREITOS			

RECEITAS INTRA-ORÇAMENTÁRIAS - RPPS	PREVISÃO INICIAL	PREVISÃO ATUALIZADA	RECEITAS REALIZADAS		
			No Bimestre	Até o Bimestre	Até o Bimestre do exercício anterior
RECEITAS CORRENTES (VIII)					
Receita de Contribuições					
Patronal					
Pessoal Civil					
Ativo					
Inativo					
Pensionista					
Pessoal Militar					
Ativo					
Inativo					
Militar					
Para Cobertura de Déficit Atuarial					
Em Regime de Débitos e Parcelamentos					
Receita Patrimonial					
Receita de Serviços					
Outras Receitas Correntes					
RECEITAS DE CAPITAL (IX)					
Alienação de Bens					
Amortização de Empréstimos					

Anexo IV - RPPS

Outras Receitas de Capital					
DEDUÇÕES DA RECEITA (X)					
TOTAL DAS RECEITAS PREVIDENCIÁRIAS INTRA-ORÇAMENTÁRIAS (XI) = (VIII + IX - X)					
DESPESAS INTRA-ORÇAMENTÁRIAS - RPPS	DOTAÇÃO INICIAL	DOTAÇÃO ATUALIZADA	DESPESAS LIQUIDADAS		
			No Bimestre	Até o Bimestre	Até o Bimestre do exercício anterior
ADMINISTRAÇÃO (XII)					
Despesas Correntes					
Despesas de Capital					
TOTAL DAS DESPESAS PREVIDENCIÁRIAS INTRA-ORÇAMENTÁRIAS (XIII) = (XII)					

FONTE: BALANCETES E RELATORIOS CONTÁBEIS ATÉ OUTUBRO/2021.


 RAIMUNDO RODRIGUES DE SOUSA FILHO
 PREFEITO


 MERITUS CONSULTORIA E CONTROLADORIA G.
 ESCRITÓRIO CONTÁBIL CRC CE 00594/0-6


 ALANA PINTO DE ABREU
 SECRETARIA DE FINANÇAS


 ANTONIO DANIEL ALCANTARA DO NASCIMENTO
 CONTROLADOR INTERNO

RREO - ANEXO 6 (LRF, Art 53, inciso III)

R\$ 1,00

ACIMA DA LINHA		
RECEITAS PRIMÁRIAS	PREVISÃO ATUALIZADA	RECEITAS REALIZADAS ATÉ O BIMESTRE (a)
RECEITAS CORRENTES (I)	24.516.160,00	20.880.681,19
Receita tributária	521.000,00	430.480,78
IPTU	16.000,00	9.189,82
ISS	270.000,00	188.145,73
ITBI	6.000,00	3.040,00
IRRF	220.000,00	221.929,98
Outros impostos, taxas e contribuições de melhoria	9.000,00	8.175,25
Contribuições	320.000,00	72.393,15
Receita patrimonial	44.000,00	76.196,63
Aplicações financeiras (II)	44.000,00	76.196,63
Outras receitas patrimoniais	0,00	0,00
Transferências correntes	23.581.160,00	20.223.926,81
Cota-parte do FPM	8.200.000,00	7.921.147,29
Cota-parte do ICMS	4.320.000,00	4.877.463,75
Cota-parte do IPVA	144.000,00	134.289,19
Cota parte do ITR	160,00	244,62
Transferências da LC 87/1996	0,00	0,00
Transferências da LC 61/1989	16.000,00	21.743,38
Transferências do Fundeb	6.600.000,00	4.794.818,71
Outras transferências correntes	4.301.000,00	2.474.219,87
Demais receitas correntes	50.000,00	77.683,82
Outras receitas financeiras (III)	0,00	0,00
Receitas correntes restantes	50.000,00	77.683,82
RECEITAS PRIMÁRIAS CORRENTES (IV)=(I-II-III)	24.472.160,00	20.804.484,56
RECEITAS DE CAPITAL (V)	1.589.000,00	2.667.261,89
Operações de crédito (VI)	0,00	0,00
Amortização de empréstimos (VII)	0,00	0,00
Alienação de bens	0,00	0,00
Receitas de alienação de investimentos temporários (VIII)	0,00	0,00
Receitas de alienação de investimentos permanentes (IX)	0,00	0,00

Outras alienação de bens	0,00	0,00
Transferências de capital	1.589.000,00	2.667.261,89
Convênios	1.139.000,00	2.667.261,89
Outras transferências de capital	450.000,00	0,00
Outras receitas de capital	0,00	0,00
Outras receitas de capital não primárias (X)	0,00	0,00
Outras receitas de capital primárias	0,00	0,00
RECEITAS PRIMÁRIAS DE CAPITAL (XI)= (V - VI -VII -VIII -IX - X)	1.589.000,00	2.667.261,89
RECEITA PRIMÁRIA TOTAL (XII)= (IV + XI)	26.061.160,00	23.471.746,45

DESPESAS PRIMÁRIAS	DOTAÇÃO ATUALIZADA	ATÉ O BIMESTRE/2021				RESTOS A PAGAR NÃO PROCESSADOS	
		DESPESAS EMPENHADAS	DESPESAS LIQUIDADAS	DESPESAS PAGAS (a)	RESTOS A PAGAR PROCESSADOS PAGOS (b)	LIQUIDADOS	PAGOS (c)
DESPESAS CORRENTES (XIII)	23.447.267,39	22.481.185,48	18.838.379,69	18.582.914,29	140.879,00	0,00	0,00
Pessoal e encargos sociais	12.566.305,80	12.034.371,06	10.220.814,55	10.220.814,55	0,00	0,00	0,00
Juros e encargos da dívida (XIV)	0,00	0,00	0,00	0,00	0,00	0,00	0,00
Outras despesas correntes	10.880.961,59	10.446.814,42	8.617.565,14	8.362.099,74	140.879,00	0,00	0,00
DESPESAS PRIMÁRIAS CORRENTES (XV)= (XIII - XIV)	23.447.267,39	22.481.185,48	18.838.379,69	18.582.914,29	140.879,00	0,00	0,00
DESPESAS DE CAPITAL (XVI)	2.407.892,61	2.252.258,04	2.209.469,92	2.209.469,92	0,00	0,00	0,00
Investimentos	2.227.824,66	2.072.190,09	2.069.505,09	2.069.505,09	0,00	0,00	0,00
Inversões financeiras	0,00	0,00	0,00	0,00	0,00	0,00	0,00
Concessão de empréstimos e financiamentos (XVII)	0,00	0,00	0,00	0,00	0,00	0,00	0,00
Aquisição de título de capital já integralizado (XVIII)	0,00	0,00	0,00	0,00	0,00	0,00	0,00
Aquisição de título de crédito (XIX)	0,00	0,00	0,00	0,00	0,00	0,00	0,00
Demais inversões financeiras	0,00	0,00	0,00	0,00	0,00	0,00	0,00
Amortização de dívida (XX)	180.067,95	180.067,95	139.964,83	139.964,83	0,00	0,00	0,00
DESPESAS PRIMÁRIAS DE CAPITAL (XXI) = (XVI - XVII - XVIII - XIX - XX)	2.227.824,66	2.072.190,09	2.069.505,09	2.069.505,09	0,00	0,00	0,00
RESERVA DE CONTINGÊNCIA (XXII)	250.000,00	0,00	0,00	0,00	0,00	0,00	0,00
DESPESA PRIMÁRIA TOTAL (XXIII)=(XV + XXI + XXII)	25.925.092,05	24.553.375,57	20.907.884,78	20.652.419,38	140.879,00	0,00	0,00

RESULTADO PRIMÁRIO - Acima da linha (XXIV) = (XIIa)-(XXIIIa + XXI)

I Ib + XXIIC)

2.678.448,07

META FISCAL PARA O RESULTADO PRIMÁRIO	VALOR CORRENTE
Meta fixada no Anexo de Metas Fiscais da LDO para o exercício de referência	52.820,70

JUROS NOMINAIS	ATÉ O BIMESTRE/2021	
	VALOR CORRENTE	
Juros, Encargos e Variações Monetárias Ativos (XXV)	-	76.196,63
Juros, Encargos e Variações Monetárias Passivos (XXVI)	-	90.000,00
RESULTADO NOMINAL - Acima da linha (XXVII)=XXIV+(XXV - XXVI)	-	2.664.644,70

META FISCAL PARA O RESULTADO NOMINAL	VALOR CORRENTE
Meta fixada no Anexo de Metas Fiscais da LDO para o exercício de referência	567.048,05

ABAIXO DA LINHA


CÁLCULO DO RESULTADO NOMINAL	SALDO	
	EM 31 DE DEZEMBRO (a)	ATÉ O BIMESTRE (b)
DÍVIDA CONSOLIDADA (XXVIII)	15.499.157,69	15.449.192,86
DEDUÇÕES (XXIX)	2.983.638,39	4.993.020,09
Disponibilidade de caixa	2.983.638,39	4.993.020,09
Disponibilidade de caixa bruta	3.382.623,97	5.251.126,67
(-) Restos a pagar processados (XXX)	398.985,58	258.106,58
Demais haveres financeiros	0,00	0,00
DÍVIDA CONSOLIDADA LÍQUIDA (XXXI)=(XXVIII-XXIX)	12.515.519,30	10.456.172,77
RESULTADO NOMINAL - Abaixo da linha (XXXII)=(XXXIa - XXXIb)	-	2.059.346,53

AJUSTE METODOLÓGICO		ATÉ O BIMESTRE/2021
VARIAÇÃO SALDO RPP = (XXXIII) = (XXXa - XXXb)	-	140.879,00
RECEITA DE ALIENAÇÃO DE INVESTIMENTOS PERMANENTES (IX)	-	0,00
PASSIVOS RECONHECIDOS NA DC (XXXIV)	-	0,00
VARIAÇÃO CAMBIAL (XXXV)	-	0,00
PAGAMENTO DE PRECATÓRIOS INTEGRANTES DA DC (XXXVI)	-	0,00
AJUSTES RELATIVOS AO RPPS(XXXVII)	-	0,00
OUTROS AJUSTES (XXXVIII)	-	0,00
RESULTADO NOMINAL AJUSTADO - Abaixo da linha (XXXIX) = (XXXII-XXXIII-IX+XXXIV+XXXV-XXXVI+XXXVII+XXXVIII)	-	1.918.467,53
RESULTADO PRIMÁRIO - Abaixo da linha (XL) = XXXIX - (XXV-XXVI)	-	1.932.270,90
INFORMAÇÕES ADICIONAIS		PREVISÃO ORÇAMENTÁRIA
SALDO DE EXERCÍCIOS ANTERIORES	-	0,00
Recursos arrecadados em exercícios anteriores - RPPS	-	0,00
Superávit financeiro utilizado para abertura e reabertura de créditos adicionais	-	0,00
RESERVA ORÇAMENTÁRIA DO RPPS	-	0,00

FONTE: SISTEMA: Aspec Informática - UNIDADE RESPONSÁVEL: Prefeitura Municipal de Pacujá - DATA DA EMISSÃO: 30/11/2021 - HORA DA EMISSÃO: 09:35:01



RAINUNDO RODRIGUES DE SOUSA FILHO
PREFEITO MUNICIPAL DE PACUJA-CE.



MERITUS CONSULTORIA E CONTROLADORIA GO
ESCRITÓRIO CONTÁBIL CRC CE 00594/0-6



ALANA PINTO DE ABREU
SECRETARIA DE ADMINISTRAÇÃO E FINANÇAS



ANTONIO DANIEL ALCANTARA DO NASCIMENTO
CONTROLADOR GERAL DO MUNICÍPIO

RREO - ANEXO 7 (LRF, Art 53, inciso V)

R\$ 1,00

PODER / ÓRGÃO	RESTOS A PAGAR PROCESSADOS E NÃO PROCESSADOS LIQUIDADOS EM EXERCÍCIOS ANTERIORES				
	INSCRITOS		PAGOS (c)	CANCELADOS (d)	SALDO (e) = (a+b)-(c+d)
	EM EXERCÍCIOS ANTERIORES (a)	EM 31 DE DEZ. EXERC. ANTERIOR (b)			
RESTOS A PAGAR (EXCETO INTRA-ORÇAMENTÁRIO (I))	245.206,19	153.779,39	140.879,00	0,00	258.106,58
Executivo	245.206,19	152.004,76	140.879,00	0,00	256.331,95
2013-Secretaria de Administração e Finan	1.116,00	0,00	0,00	0,00	1.116,00
2013-Sec Mun de Transporte e de Transito	1.747,20	0,00	0,00	0,00	1.747,20
2014-Secretaria de Saúde	1.656,00	0,00	0,00	0,00	1.656,00
2016-Gabinete do Prefeito	73,87	0,00	0,00	0,00	73,87
2016-Secretaria de Administração e Finan	9.481,13	0,00	0,00	0,00	9.481,13
2016-Sec. de Educação, Cult., Tur. e Des	6.352,03	0,00	0,00	0,00	6.352,03
2016-Secretaria de Saúde	19.362,23	0,00	0,00	0,00	19.362,23
2016-Sec. do Trabalho e Ação Social	885,00	0,00	0,00	0,00	885,00
2016-Sec. de Obras e Serviços Públicos	6.230,00	0,00	0,00	0,00	6.230,00
2016-Secretaria de Agricultura e Abastec	252,35	0,00	0,00	0,00	252,35
2016-Sec Mun de Transporte e de Transito	1.237,72	0,00	0,00	0,00	1.237,72
2016-Secretaria Municipal de Esporte e	333,22	0,00	0,00	0,00	333,22
2016-Secretaria de Turismo e Eventos	208,48	0,00	0,00	0,00	208,48
2017-Gabinete do Prefeito	1.080,00	0,00	0,00	0,00	1.080,00
2017-Secretaria de Administração e Finan	5.514,76	0,00	0,00	0,00	5.514,76
2017-Sec. de Educação, Cult., Tur. e Des	15.863,30	0,00	0,00	0,00	15.863,30
2017-FUNDEB-F.de Mão.e Des.do Ensino Ba	7.600,00	0,00	0,00	0,00	7.600,00
2017-Secretaria de Saúde	1.800,00	0,00	0,00	0,00	1.800,00
2017-Sec. do Trabalho e Ação Social	26.338,45	0,00	0,00	0,00	26.338,45
2017-Sec. de Obras e Serviços Públicos	32.490,46	0,00	0,00	0,00	32.490,46
2018-Secretaria de Administração e Finan	9.841,32	0,00	0,00	0,00	9.841,32
2018-Sec. de Educação, Cult., Tur. e Des	13.466,00	0,00	0,00	0,00	13.466,00
2018-FUNDEB-F.de Mão.e Des.do Ensino Ba	8.787,00	0,00	0,00	0,00	8.787,00
2018-Secretaria de Saúde	10.114,90	0,00	0,00	0,00	10.114,90
2018-Sec. do Trabalho e Ação Social	6.313,40	0,00	0,00	0,00	6.313,40

RELATÓRIO RESUMIDO DA EXECUÇÃO ORÇAMENTÁRIA
 DEMONSTRATIVO DOS RESTOS A PAGAR
 POR PODER E ÓRGÃO
 ORÇAMENTOS FISCAL E DA SEGURIDADE SOCIAL
 5º bimestre de 2021 (Setembro a Outubro)

RREO - ANEXO 7 (LRF, Art 53, inciso V)

R\$ 1,00

PODER / ÓRGÃO	RESTOS A PAGAR PROCESSADOS E NÃO PROCESSADOS LIQUIDADOS EM EXERCÍCIOS ANTERIORES				
	INSCRITOS		PAGOS (c)	CANCELADOS (d)	SALDO (e) = (a+b)-(c+d)
	EM EXERCÍCIOS ANTERIORES (a)	EM 31 DE DEZ. EXERC. ANTERIOR (b)			
2018-Sec. de Obras e Serviços Públicos	700,40	0,00	0,00	0,00	700,40
2018-Secretaria de Turismo e Eventos	34.600,00	0,00	0,00	0,00	34.600,00
2019-Secretaria de Administração e Finan	1.235,40	0,00	0,00	0,00	1.235,40
2019-Sec. de Educação, Cult., Tur. e Des	1.698,00	0,00	0,00	0,00	1.698,00
2019-Secretaria de Saúde	17.069,54	0,00	0,00	0,00	17.069,54
2019-Sec. do Trabalho e Ação Social	1.758,03	0,00	0,00	0,00	1.758,03
2020-Gabinete do Prefeito	0,00	1.558,00	0,00	0,00	1.558,00
2020-Sec. Mun. de Administração e Finanç	0,00	4.538,35	600,00	0,00	3.938,35
2020-Secretaria Municipal de Educação	0,00	1.100,00	600,00	0,00	500,00
2020-Fundo Manutenção e Des. Educação Ba	0,00	116,07	0,00	0,00	116,07
2020-Secretaria Municipal de Saúde	0,00	742,23	527,00	0,00	215,23
2020-Sec. de Trabalho e Des. Social	0,00	1.748,11	240,00	0,00	1.508,11
2020-Sec. Mun. Meio Ambiente e Desen. Ru	0,00	3.590,00	300,00	0,00	3.290,00
2020-Sec. Mun. Infra-Estrutura e Urbanis	0,00	136.680,00	136.680,00	0,00	0,00
2020-Sec. de Cultura, Turismo e Eventos	0,00	1.932,00	1.932,00	0,00	0,00
Legislativo	0,00	1.774,63	0,00	0,00	1.774,63
2020-Câmara Municipal de Pacujá	0,00	1.774,63	0,00	0,00	1.774,63
RESTOS A PAGAR (INTRA-ORÇAMENTÁRIO (II))	0,00	0,00	0,00	0,00	0,00
TOTAL (III)=(I)+(II)	245.206,19	153.779,39	140.879,00	0,00	258.106,58

RELATÓRIO RESUMIDO DA EXECUÇÃO ORÇAMENTÁRIA
 DEMONSTRATIVO DOS RESTOS A PAGAR
 POR PODER E ÓRGÃO
 ORÇAMENTOS FISCAL E DA SEGURIDADE SOCIAL
 5º bimestre de 2021 (Setembro a Outubro)

RREO - ANEXO 7 (LRF, Art 53, inciso V)

R\$ 1,00

PODER / ÓRGÃO	RESTOS A PAGAR NÃO PROCESSADOS							SALDO TOTAL (l) = (e)+(k)
	INSCRITOS		LIQUIDADOS (h)	PAGOS (i)	CANCELADOS (j)	SALDO (k) = (f+g)-(i+j)		
	EM EXERCÍCIOS ANTERIORES (f)	EM 31 DE DEZ. EXERC. ANTERIOR (g)						
2018-Secretaria de Turismo e Eventos	0,00	0,00	0,00	0,00	0,00	0,00	34.600,00	
2019-Secretaria de Administração e Finan	0,00	0,00	0,00	0,00	0,00	0,00	1.235,40	
2019-Seca de Educação, Cult., Tur. e Des	0,00	0,00	0,00	0,00	0,00	0,00	1.698,00	
2019-Secretaria de Saúde	0,00	0,00	0,00	0,00	0,00	0,00	17.069,54	
2019-Sec. do Trabalho e Ação Social	0,00	0,00	0,00	0,00	0,00	0,00	1.758,03	
2020-Gabinete do Prefeito	0,00	0,00	0,00	0,00	0,00	0,00	1.558,00	
2020-Sec. Mun. de Administração e Finanç	0,00	0,00	0,00	0,00	0,00	0,00	3.938,35	
2020-Secretaria Municipal de Educação	0,00	0,00	0,00	0,00	0,00	0,00	500,00	
2020-Fundo Manutenção e Des. Educação Ba	0,00	38.310,00	0,00	0,00	0,00	38.310,00	38.426,07	
2020-Secretaria Municipal de Saúde	0,00	41.359,15	0,00	0,00	0,00	41.359,15	41.574,38	
2020-Sec. de Trabalho e Des. Social	0,00	113.460,00	0,00	0,00	0,00	113.460,00	114.968,11	
2020-Sec. Mun. Meio Ambiente e Desen. Ru	0,00	0,00	0,00	0,00	0,00	0,00	3.290,00	
2020-Sec. Mun. Infra-Estrutura e Urbanis	0,00	0,00	0,00	0,00	0,00	0,00	0,00	
2020-Sec. de Cultura, Turismo e Eventos	0,00	0,00	0,00	0,00	0,00	0,00	0,00	
Legislativo	0,00	0,00	0,00	0,00	0,00	0,00	1.774,63	
2020-Câmara Municipal de Pacujá	0,00	0,00	0,00	0,00	0,00	0,00	1.774,63	
RESTOS A PAGAR (INTRA-ORÇAMENTÁRIO (II))	0,00	0,00	0,00	0,00	0,00	0,00	0,00	
TOTAL (III)=(I)+(II)	0,00	193.129,15	0,00	0,00	0,00	193.129,15	451.235,73	

RELATÓRIO RESUMIDO DA EXECUÇÃO ORÇAMENTÁRIO
 DEMONSTRATIVO DOS RESTOS A PAGAR
 POR PODER E ÓRGÃO
 ORÇAMENTOS FISCAL E DA SEGURIDADE SOCIAL
 5º bimestre de 2021 (Setembro a Outubro)

RREO - ANEXO 7 (LRF, Art 53, inciso V)

R\$ 1,00

PODER / ÓRGÃO	RESTOS A PAGAR PROCESSADOS E NÃO PROCESSADOS LIQUIDADOS EM EXERCÍCIOS ANTERIORES				
	INSCRITOS		PAGOS (c)	CANCELADOS (d)	SALDO (e) = (a+b)-(c+d)
	EM EXERCÍCIOS ANTERIORES (a)	EM 31 DE DEZ. EXERC. ANTERIOR (b)			
RESTOS A PAGAR (INTRA-ORÇAMENTÁRIO (II))	0,00	0,00	0,00	0,00	0,00

RREO - ANEXO 7 (LRF, Art 53, inciso V)

R\$ 1,00


PODER / ÓRGÃO	RESTOS A PAGAR NÃO PROCESSADOS						
	INSCRITOS		LIQUIDADOS (h)	PAGOS (i)	CANCELADOS (j)	SALDO (k) = (f+g)-(i+j)	SALDO TOTAL (l) = (e)+(k)
	EM EXERCÍCIOS ANTERIORES (f)	EM 31 DE DEZ. EXERC. ANTERIOR (g)					
RESTOS A PAGAR (INTRA-ORÇAMENTÁRIO (II))	0,00	0,00	0,00	0,00	0,00	0,00	0,00

FONTE: SISTEMA: Aspec Informática - UNIDADE RESPONSÁVEL: Prefeitura Municipal de Pacujá - DATA DA EMISSÃO: 30/11/2021 - HORA DA EMISSÃO: 09:35:13

NOTAS:



RAIMUNDO RODRIGUES DE SOUSA FILHO
 PREFEITO MUNICIPAL DE PACUJÁ-CE.



MERITUS CONSULTORIA E CONTROLADORIA GO
 ESCRITÓRIO CONTÁBIL CRC CE 00594/0-6



ALANA PINTO DE ABREU
 SECRETARIA DE ADMINISTRAÇÃO E FINANÇAS



ANTONIO DANIEL ALCANTARA DO NASCIMENTO
 CONTROLADOR GERAL DO MUNICÍPIO

RELATÓRIO RESUMIDO DA EXECUÇÃO ORÇAMENTÁRIA
 DEMONSTR. DAS RECEITAS E DESPESAS
 COM MANUTENÇÃO E DESENV. DO ENSINO - MDE
 ORÇAMENTOS FISCAL E DA SEGURIDADE SOCIAL
 5º bimestre de 2021 (Setembro a Outubro)

RREO - ANEXO 8 (LDB, Art.72)

R\$ 1,00

RECEITAS RESULTANTE DE IMPOSTOS (Arts. 212 e 212-A da Constituição Federal)

RECEITA RESULTANTE DE IMPOSTOS (caput do art. 212 da Constituição)	PREVISÃO	RECEITAS REALIZADAS
	ATUALIZADA	Até o Bimestre
	(a)	(b)
1 - RECEITAS DE IMPOSTOS	512.000,00	422.305,53
1.1 - Receita resultante do imposto sobre a propriedade predial e territorial urbana - IPTU	16.000,00	9.189,82
1.2 - Receita resultante do imposto sobre transmissão inter vivos - ITBI	6.000,00	3.040,00
1.3 - Receita resultante do imposto sobre serviços de qualquer natureza - ISS	270.000,00	190.105,76
1.4 - Receita resultante do imposto de renda retido na fonte - IRRF	220.000,00	220.896,27
2 - RECEITA DE TRANSFERÊNCIAS CONSTITUCIONAIS E LEGAIS	15.640.200,00	16.080.883,70
2.1 - Cota parte do FPM	10.040.000,00	9.788.707,23
2.1.1 - Parcela referente à CF, art. 159, I, alínea b	9.200.000,00	9.337.800,98
2.1.2 - Parcela referente à CF, art. 159, I, alíneas d e e	840.000,00	450.906,25
2.2 - Cota parte do ICMS	5.400.000,00	6.096.829,74
2.3 - Cota parte IPI - Exportação	20.000,00	27.179,26
2.4 - Cota parte ITR	200,00	305,77
2.5 - Cota parte IPVA	180.000,00	167.861,70
2.6 - Cota parte IOF ouro	0,00	0,00
2.7 - Compensações financeiras provenientes de impostos e transferências constitucionais	0,00	0,00
3 - TOTAL DA RECEITA RESULTANTE DE IMPOSTOS (1 + 2)	16.152.200,00	16.504.115,55
4 - TOTAL DESTINADO AO FUNDEB - 20% DE ((2.1.1) + (2.2) + (2.3) + (2.4) + (2.5))	2.960.040,00	3.125.995,47
5 - VALOR MÍNIMO A SER APLICADO ALÉM DO VALOR DESTINADO AO FUNDEB - 5% DE ((2.1.1) + (2.2) + (2.3) + (2.4) + (2.5)) + 25% DE ((1.1) + (1.2) + (1.3) + (1.4) + (2.1.2) + (2.6) + (2.7))	1.078.010,00	1.000.033,40

FUNDEB

RELATÓRIO RESUMIDO DA EXECUÇÃO ORÇAMENTÁRIA
 DEMONSTR. DAS RECEITAS E DESPESAS
 COM MANUTENÇÃO E DESENV. DO ENSINO - MDE
 ORÇAMENTOS FISCAL E DA SEGURIDADE SOCIAL
 5º bimestre de 2021 (Setembro a Outubro)

RECEITAS RECEBIDAS DO FUNDEB DO EXERCÍCIO	PREVISÃO		RECEITAS REALIZADAS	
	ATUALIZADA		Até o Bimestre	
	(a)		(b)	
6 - RECEITAS RECEBIDAS DO FUNDEB	6.620.000,00		4.802.063,21	
6.1 - FUNDEB - Impostos e Transferências de Impostos	6.620.000,00		3.354.823,47	
6.1.1 - Principal	6.600.000,00		3.347.578,97	
6.1.2 - Rendimentos de aplicação financeira	20.000,00		7.244,50	
6.2 - FUNDEB - Complementação da União - VAAF	0,00		1.447.239,74	
6.2.1 - Principal	0,00		1.447.239,74	
6.2.2 - Rendimentos de aplicação financeira	0,00		0,00	
6.3 - FUNDEB - Complementação da União - VAAT	0,00		0,00	
6.3.1 - Principal	0,00		0,00	
6.3.2 - Rendimentos de aplicação financeira	0,00		0,00	
7 - RESULTADO LÍQUIDO DAS TRANSFERÊNCIAS DO FUNDEB (6.1.1 - 4)	3.639.960,00		221.583,50	
RECURSOS RECEBIDOS EM EXERCÍCIOS ANTERIORES E NÃO UTILIZADOS (SUPERÁVIT)				
8 - TOTAL DOS RECURSOS DE SUPERÁVIT			0,00	
8.1 - SUPERÁVIT DO EXERCÍCIO IMEDIATAMENTE ANTERIOR			0,00	
8.2 - SUPERÁVIT RESIDUAL DE OUTROS EXERCÍCIOS			0,00	
9 - TOTAL DOS RECURSOS DO FUNDEB DISPONÍVEIS PARA UTILIZAÇÃO (6 + 8)			4.802.063,21	
DESPESAS COM RECURSOS DO FUNDEB (Por Área de Atuação) 6				
	DOTAÇÃO	DESPESAS EMPENHADAS	DESPESAS LIQUIDADAS	DESPESAS PAGAS
	ATUALIZADA	Até o Bimestre	Até o Bimestre	Até o Bimestre
	(c)	(d)	(e)	(f)
10 - PROFISSIONAIS DA EDUCAÇÃO BÁSICA	4.900.000,00	4.900.000,00	4.187.858,69	4.187.858,69
10.1 - Educação infantil	0,00	0,00	0,00	0,00
10.1.1 - Creche	0,00	0,00	0,00	0,00
10.1.2 - Pré escola	0,00	0,00	0,00	0,00
10.2 - Ensino fundamental	4.900.000,00	4.900.000,00	4.187.858,69	4.187.858,69
11-OUTRAS DESPESAS	1.667.646,38	1.633.762,96	1.457.278,29	1.442.373,75
11.1 - Educação infantil	0,00	0,00	0,00	0,00

RELATÓRIO RESUMIDO DA EXECUÇÃO ORÇAMENTÁRIA
 DEMONSTR. DAS RECEITAS E DESPESAS
 COM MANUTENÇÃO E DESENV. DO ENSINO - MDE
 ORÇAMENTOS FISCAL E DA SEGURIDADE SOCIAL
 5º bimestre de 2021 (Setembro a Outubro)

11.1.1 - Creche	0,00	0,00	0,00	0,00
11.1.2 - Pré escola	0,00	0,00	0,00	0,00
11.2 - Ensino fundamental	1.667.646,38	1.633.762,96	1.457.278,29	1.442.373,75
12- TOTAL DAS DESPESAS COM RECURSOS DO FUNDEB (10 + 11)	6.567.646,38	6.533.762,96	5.645.136,98	5.630.232,44

INDICADORES DO FUNDEB

DESPESAS CUSTEADAS COM RECEITAS DO FUNDEB RECEBIDAS NO EXERCÍCIO	DESPESAS	DESPESAS	DESPESAS
	EMPENHADAS	LIQUIDADAS	PAGAS
	Até o Bimestre	Até o Bimestre	Até o Bimestre
	(d)	(e)	(f)
13- Total das despesas do FUNDEB com profissionais de educação básica	4.900.000,00	4.187.858,69	4.187.858,69
14- Total das despesas custeadas com FUNDEB - impostos e transferências de impostos	6.533.762,96	5.645.136,98	5.630.232,44
15- Total das despesas custeadas com FUNDEB - complementação da União - VAAF	0,00	0,00	0,00
16- Total das despesas custeadas com FUNDEB - complementação da União - VAAT	0,00	0,00	0,00
17- Total das despesas custeadas com FUNDEB - complementação da União - VAAT aplicadas na educação infantil	0,00	0,00	0,00
18- Total das despesas custeadas com FUNDEB - complementação da União - VAAT aplicadas em Despesa de Capital	0,00	0,00	0,00

INDICADORES - Art.212-A, Inciso XI e Parágrafo 3º - Constituição Federal	VALOR	VALOR	VALOR CONSIDERADO	% APLICADO
	EXIGIDO	APLICADO	APÓS DEDUÇÕES	(l)
	(i)	(j)	(k)	(l)
19- Mínimo de 70% do FUNDEB na Remuneração dos profissionais da educação básica	3.361.444,25	4.187.858,69	4.187.858,69	87,21
20 - Percentual de 50% da Complementação da União ao FUNDEB (VAAT) na educação infantil	0,00	0,00	0,00	0,00
21- Mínimo de 15% da complementação da União ao FUNDEB - VAAT em Despesas de Capital	0,00	0,00	0,00	0,00

INDICADOR - Art.25, Parágrafo 3º - Lei nº 14.113, de 2020 - (Máximo de 10% de Superávit)3	VALOR	VALOR	VALOR NÃO APLICADO	% NÃO APLICADO
	MÁXIMO PERMITIDO	NÃO APLICADO	APÓS AJUSTE	(p)
	(m)	(n)	(o)	(p)
22- Total da receita recebida e não aplicada no exercício	480.206,32	-843.073,77	-843.073,77	-17,56

RELATÓRIO RESUMIDO DA EXECUÇÃO ORÇAMENTÁRIA
 DEMONSTR. DAS RECEITAS E DESPESAS
 COM MANUTENÇÃO E DESENV. DO ENSINO - MDE
 ORÇAMENTOS FISCAL E DA SEGURIDADE SOCIAL
 5º bimestre de 2021 (Setembro a Outubro)

INDICADOR - Art.25, Parágrafo 3º - Lei nº 14.113, de 2020 - (Aplicação do Superávit de Exercício Anterior)3	VALOR SUPERÁVIT	VALOR	VALOR SUPERÁVIT	VALOR SUPERÁVIT		
	PERMITIDO NO	NÃO APLICADO NO	APLICADO ATÉ O	APLICADO ATÉ 1Q	VALOR APLICADO	
	EXERCÍCIO	EXERCÍCIO	PRIMEIRO	INTEGRARÁ LIMITE	APÓS O PRIMEIRO	VALOR NÃO APLICADO
	ANTERIOR	ANTERIOR	QUADRIMESTRE	CONSTITUCIONAL	QUADRIMESTRE	
	(q)	(r)	(s)	(t)	(u)	(v)=(r) (s) (u)
23- Total das Despesas custeadas com Superávit do FUNDEB	0,00	0,00	0,00	0,00	0,00	0,00
23.1- Total das despesas custeadas com FUNDEB - impostos e transferências de impostos	0,00	0,00	0,00	0,00	0,00	0,00
23.2- Total das Despesas custeadas com FUNDEB - complementação da União (VAAF + VAAT)	0,00	0,00	0,00	0,00	0,00	0,00

DESPESAS COM MANUTENÇÃO E DESENVOLVIMENTO DO ENSINO - MDE - CUSTEADAS COM RECEITA DE IMPOSTOS (EXCETO FUNDEB)

DESPESAS COM AÇÕES TÍPICAS DE MDE - RECEITAS DE IMPOSTOS - EXCETO FUNDEB (Por Área de Atuação)6	DOTAÇÃO	DESPESAS	DESPESAS	DESPESAS
	ATUALIZADA	EMPENHADAS	LIQUIDADAS	PAGAS
	(c)	Até o Bimestre	Até o Bimestre	Até o Bimestre
	(c)	(d)	(e)	(f)
24 - EDUCAÇÃO INFANTIL	0,00	0,00	0,00	0,00
24.1 - Creche	0,00	0,00	0,00	0,00
24.2 - Pré escola	0,00	0,00	0,00	0,00
25 - ENSINO FUNDAMENTAL	1.419.760,71	1.419.010,71	1.259.324,19	1.217.679,62
26 - TOTAL DAS DESPESAS COM AÇÕES TÍPICAS DE MDE (24 + 25)	1.419.760,71	1.419.010,71	1.259.324,19	1.217.679,62

APURAÇÃO DAS DESPESAS PARA FINS DE LIMITE MÍNIMO CONSTITUCIONAL

	VALOR
27- TOTAL DAS DESPESAS DE MDE CUSTEADAS COM RECURSOS DE IMPOSTOS (FUNDEB E RECEITA DE IMPOSTOS) = (14(d ou e)) + (25(d ou e)) + (23.1(t))	6.838.048,21
28 () RESULTADO LÍQUIDO DAS TRANSFERÊNCIAS DO FUNDEB = (7)	380.802,29
29 () RESTOS A PAGAR NÃO PROCESSADOS INSCRITOS NO EXERCÍCIO SEM DISPONIBILIDADE FINANCEIRA DE RECURSOS DO FUNDEB IMPOSTOS4 = (14(h))	0,00
30 () RESTOS A PAGAR NÃO PROCESSADOS INSCRITOS NO EXERCÍCIO SEM DISPONIBILIDADE FINANCEIRA DE RECURSOS DE IMPOSTOS4 e 7	1.422.253,33
31 () CANCELAMENTO, NO EXERCÍCIO, DE RESTOS A PAGAR INSCRITOS COM DISPONIBILIDADE FINANCEIRA DE RECURSOS DE IMPOSTOS VINCULADOS AO ENSINO = (34.1(ac)) + (34.2(ac))	0,00
32- TOTAL DAS DESPESAS PARA FINS DE LIMITE (27 - (28 + 29 + 30 + 31))	5.034.992,59

RELATÓRIO RESUMIDO DA EXECUÇÃO ORÇAMENTÁRIA
 DEMONSTR. DAS RECEITAS E DESPESAS
 COM MANUTENÇÃO E DESENV. DO ENSINO - MDE
 ORÇAMENTOS FISCAL E DA SEGURIDADE SOCIAL
 5º bimestre de 2021 (Setembro a Outubro)

APURAÇÃO DO LIMITE MÍNIMO CONSTITUCIONAL(2 e 5)	VALOR EXIGIDO (x)	VALOR APLICADO (w)	% APLICADO (y)
33- APLICAÇÃO EM MDE SOBRE A RECEITA RESULTANTE DE IMPOSTOS	4.126.028,89	5.034.992,59	30,51

RESTOS A PAGAR INSCRITOS EM EXERCÍCIOS ANTERIORES COM DISPONIBILIDADE FINANCEIRA DE RECURSOS DE IMPOSTOS E DO FUNDEBS	SALDO INICIAL (z)	RP LIQUIDADOS (aa)	RP PAGOS (ab)	RP CANCELADOS (ac)	SALDO FINAL (ad)
34 - RESTOS A PAGAR DE DESPESAS COM MDE	39.526,07	0,00	600,00	0,00	38.926,07
34.1 - Executadas com recursos de impostos e transferências de impostos	1.100,00	0,00	600,00	0,00	500,00
34.2 - Executadas com recursos do FUNDEB - Impostos	38.426,07	0,00	0,00	0,00	38.426,07
34.3 - Executadas com recursos do FUNDEB - complementação da União (VAAT + VAAF)	0,00	0,00	0,00	0,00	0,00

OUTRAS INFORMAÇÕES PARA CONTROLE

RECEITAS ADICIONAIS PARA FINANCIAMENTO DO ENSINO	PREVISÃO ATUALIZADA (a)	RECEITAS REALIZADAS Até o Bimestre (b)
35 - RECEITAS DE TRANSFERÊNCIAS DO FNDE (INCLUINDO RENDIMENTOS DE APLICAÇÃO FINANCEIRA)	561.000,00	323.826,66
35.1 - Salário Educação	240.000,00	153.550,26
35.2 - PDDE	1.000,00	660,00
35.3 - PNAE	240.000,00	139.584,00
35.4 - PNATE	80.000,00	30.032,40
35.5 - Outras transferências do FNDE	0,00	0,00
36 - RECEITAS DE TRANSFERÊNCIAS DE CONVÊNIO	700.000,00	32.689,00
37- RECEITA DE ROYALTIES DESTINADOS À EDUCAÇÃO	0,00	0,00
38- RECEITA DE OPERAÇÕES DE CRÉDITO VINCULADAS À EDUCAÇÃO	0,00	0,00
39 - OUTRAS RECEITAS PARA FINANCIAMENTO DO ENSINO	1.000,00	3.582,07
40- TOTAL DAS RECEITAS ADICIONAIS PARA FINANCIAMENTO DO ENSINO = (35 + 36 + 37 + 38 + 39)	1.262.000,00	360.097,73

OUTRAS DESPESAS COM EDUCAÇÃO (Por Área de Atuação) 6	DOTAÇÃO ATUALIZADA	DESPESAS EMPENHADAS Até o Bimestre	DESPESAS LIQUIDADAS Até o Bimestre	DESPESAS PAGAS Até o Bimestre
--	-----------------------	--	--	-------------------------------------

RELATÓRIO RESUMIDO DA EXECUÇÃO ORÇAMENTÁRIA
 DEMONSTR. DAS RECEITAS E DESPESAS
 COM MANUTENÇÃO E DESENV. DO ENSINO - MDE
 ORÇAMENTOS FISCAL E DA SEGURIDADE SOCIAL
 5º bimestre de 2021 (Setembro a Outubro)

	(c)	(d)	(e)	(f)
41 - EDUCAÇÃO INFANTIL	0,00	0,00	0,00	0,00
41.1 - Creche	0,00	0,00	0,00	0,00
41.2 - Pré escola	0,00	0,00	0,00	0,00
42 - ENSINO FUNDAMENTAL	564.509,47	554.097,76	180.156,93	170.384,10
43 - ENSINO MÉDIO	0,00	0,00	0,00	0,00
44 - ENSINO SUPERIOR	0,00	0,00	0,00	0,00
45 - ENSINO PROFISSIONAL NÃO INTEGRADO AO ENSINO REGULAR	0,00	0,00	0,00	0,00
46- TOTAL DAS DESPESAS CUSTEADAS COM RECEITAS ADICIONAIS PARA FINANCIAMENTO DO ENSINO (41 + 42 + 43 + 44 + 45)	564.509,47	554.097,76	180.156,93	170.384,10
TOTAL GERAL DAS DESPESAS COM EDUCAÇÃO	DOTAÇÃO	DESPESAS	DESPESAS	DESPESAS
	ATUALIZADA	EMPENHADAS	LIQUIDADAS	PAGAS
	(c)	Até o Bimestre	Até o Bimestre	Até o Bimestre
	(c)	(d)	(e)	(f)
47 - TOTAL GERAL DAS DESPESAS COM EDUCAÇÃO (12 + 26 + 46)	8.551.916,56	8.506.871,43	7.084.618,10	7.018.296,16
47.1 - Despesas Correntes	8.542.304,85	8.506.871,43	7.084.618,10	7.018.296,16
47.1.1 - Pessoal Ativo	6.515.934,74	6.490.000,00	5.652.092,83	5.652.092,83
47.1.2 - Pessoal Inativo	0,00	0,00	0,00	0,00
47.1.3 - Transferências às instituições comunitárias, confessionais ou filantrópicas sem fins lucrativos	0,00	0,00	0,00	0,00
47.1.4 - Outras Despesas Correntes	2.026.370,11	2.016.871,43	1.432.525,27	1.366.203,33
47.2 - Despesas de Capital	9.611,71	0,00	0,00	0,00
47.2.1 - Transferências às instituições comunitárias, confessionais ou filantrópicas sem fins lucrativos	0,00	0,00	0,00	0,00
47.2.2 - Outras Despesas de Capital	9.611,71	0,00	0,00	0,00
CONTROLE DA DISPONIBILIDADE FINANCEIRA E CONCILIAÇÃO BANCÁRIA	FUNDEB	SALÁRIO EDUCAÇÃO		
	(ae)	(af)		
48- DISPONIBILIDADE FINANCEIRA EM 31 DE DEZEMBRO DE 2020	404.553,02		0,00	
49-(+) INGRESSO DE RECURSOS ATÉ O BIMESTRE (orçamentário)	4.802.063,21		153.550,26	
50-() PAGAMENTOS EFETUADOS ATÉ O BIMESTRE (orçamentário e restos a pagar)	5.630.232,44		0,00	
51-(=) DISPONIBILIDADE FINANCEIRA ATÉ O BIMESTRE	-423.616,21		153.550,26	

52-(+) AJUSTES POSITIVOS (RETENÇÕES E OUTROS VALORES EXTRAORÇAMENTÁRIOS)	0,00	0,00
53-(-) AJUSTES NEGATIVOS (OUTROS VALORES EXTRAORÇAMENTÁRIOS)	0,00	0,00
54-(-) SALDO FINANCEIRO CONCILIADO(Saldo Bancário)	-423.616,21	153.550,26

FONTE: SISTEMA: Aspec Informática - UNIDADE RESPONSÁVEL: Prefeitura Municipal de Pacujá - DATA DA EMISSÃO: 30/11/2021 - HORA DA EMISSÃO: 09:37:54

- 1 SE RESULTADO LÍQUIDO DA TRANSFERÊNCIA (7) > 0 = ACRÉSCIMO RESULTANTE DAS TRANSFERÊNCIAS DO FUNDEB, SE RESULTADO LÍQUIDO DA TRANSFERÊNCIA (7) < 0 = DECRÉSCIMO RESULTANTE DAS TRANSFERÊNCIAS DO FUNDEB
- 2 Limites mínimos anuais a serem cumpridos no encerramento do exercício.
- 3 Art. 25, parágrafo 3º, Lei 14.113/2020: Até 10% (dez por cento) dos recursos recebidos à conta dos Fundos, inclusive relativos à complementação da União, nos termos do parágrafo 2º do art. 16 desta Lei, poderão ser utilizados no primeiro quadrimestre do exercício imediatamente subsequente, mediante abertura de crédito adicional.
- 4 Os valores referentes à parcela dos Restos a Pagar inscritos sem disponibilidade financeira vinculada à educação deverão ser informados somente no RREO do último bimestre do exercício.
- 5 Nos cinco primeiros bimestres do exercício o acompanhamento será feito com base na despesa liquidada. No último bimestre do exercício, o valor deverá corresponder ao total da despesa empenhada.
- 6 As linhas representam áreas de atuação e não correspondem exatamente às subfunções da Função Educação. As despesas classificadas nas demais subfunções típicas e nas subfunções atípicas deverão ser rateadas para essas áreas de atuação.
- 7 Valor inscrito em RPNP sem disponibilidade de caixa, que não deve ser considerado na apuração dos indicadores e limites
- 8 Controle da execução de restos a pagar considerados no cumprimento do limite mínimo dos exercícios anteriores.


RAIMUNDO RODRIGUES DE SOUSA FILHO
PREFEITO MUNICIPAL DE PACUJA-CE.


MERITUS CONSULTORIA E CONTROLADORIA GO
ESCRITÓRIO CONTABIL CRC CE 00594/0-6


ALANA PINTO DE ABREU
SECRETARIA DE ADMINISTRAÇÃO E FINANÇAS


ANTONIO DANIEL ALCANTARA DO NASCIMENTO
CONTROLADOR GERAL DO MUNICÍPIO

RELATÓRIO RESUMIDO DA EXECUÇÃO ORÇAMENTÁRIA
 DEMONSTRATIVO DAS RECEITAS E DESPESAS COM
 AÇÕES E SERVIÇOS PÚBLICOS DE SAÚDE
 ORÇAMENTOS FISCAL E DA SEGURIDADE SOCIAL
 5º bimestre de 2021 (Setembro a Outubro)

RREO - ANEXO XII (LC 141/2012, art.35)

R\$ 1,00

RECEITAS RESULTANTES DE IMPOSTOS E TRANSFERÊNCIAS CONSTITUCIONAIS E LEGAIS	PREVISÃO		RECEITAS REALIZADAS	
	INICIAL	ATUALIZADA	ATÉ O BIMESTRE	%
		(a)	(b)	(b/a)x100
RECEITA DE IMPOSTOS (I)	512.000,00	512.000,00	422.305,53	82,48
Receita Resultante do Imposto Predial e Territorial Urbano - IPTU	16.000,00	16.000,00	9.189,82	57,44
IPTU	10.000,00	10.000,00	6.942,73	69,43
Multas, Juros de Mora, Dívidas Ativa e Outros Encargos do IPTU	6.000,00	6.000,00	2.247,09	37,45
Receita Resultante do Imposto sobre Transmissão Inter Vivos - ITBI	6.000,00	6.000,00	3.040,00	50,67
ITBI	6.000,00	6.000,00	3.040,00	50,67
Multas, Juros de Mora, Dívida Ativa e Outros Encargos do ITBI	0,00	0,00	0,00	0,00
Receita Resultante do Imposto sobre Serviços de Qualquer Natureza - ISS	270.000,00	270.000,00	190.105,76	70,41
ISS	270.000,00	270.000,00	190.105,76	70,41
Multas, Juros de Mora, Dívida Ativa e Outros Encargos do ISS	0,00	0,00	0,00	0,00
Receita Resultante do Imposto de Renda e Provento de Qualquer Natureza Retido na Fonte - IRRF	220.000,00	220.000,00	220.896,27	100,41
RECEITAS DE TRANSFERÊNCIAS CONSTITUCIONAIS E LEGAIS (II)	14.800.200,00	14.800.200,00	15.629.977,45	105,61
Cota Parte FPM	9.200.000,00	9.200.000,00	9.788.707,23	106,40
Cota Parte ITR	200,00	200,00	305,77	152,89
Cota Parte IPVA	180.000,00	180.000,00	167.861,70	93,26
Cota Parte ICMS	5.400.000,00	5.400.000,00	6.096.829,74	112,90
Cota Parte IPI - Exportação	20.000,00	20.000,00	27.179,26	135,90
Compensações Financeiras Provenientes de Impostos e Transferências Constitucionais	0,00	0,00	0,00	0,00
Desoneração ICMS LC 87/1996	0,00	0,00	0,00	0,00
Outras	0,00	0,00	0,00	0,00
TOTAL DAS RECEITAS RESULTANTES DE IMPOSTOS E TRANSFERÊNCIAS CONSTITUCIONAIS E LEGAIS (III) = I+II	15.312.200,00	15.312.200,00	16.504.115,55	107,79

DESPESAS COM AÇÕES E SERVIÇOS PÚBLICOS DE SAÚDE (ASPS) POR SUBFUNÇÕES E CATEGORIA ECONÔMICA	DOTAÇÃO		DESPESAS EMPENHADAS		DESPESAS LIQUIDADAS		DESPESAS PAGAS	
	INICIAL	ATUALIZADA	ATÉ O BIMESTRE	%	ATÉ O BIMESTRE	%	ATÉ O BIMESTRE	%
		(c)	(d)	(d/c)x100	(e)	(e/c)x100	(f)	(f/c)x100
ATENÇÃO BÁSICA (IV)	388.288,00	71.995,40	71.995,40	100,00	71.995,40	100,00	66.473,00	92,33
Despesas Correntes	333.400,00	71.995,40	71.995,40	100,00	71.995,40	100,00	66.473,00	92,33
Despesas de Capital	54.888,00	0,00	0,00	0,00	0,00	0,00	0,00	0,00
ASSISTÊNCIA HOSPITALAR E AMBULATORIAL (V)	35.800,00	100.993,62	100.993,62	100,00	100.993,62	100,00	83.306,50	82,49

RELATÓRIO RESUMIDO DA EXECUÇÃO ORÇAMENTÁRIA
 DEMONSTRATIVO DAS RECEITAS E DESPESAS COM
 AÇÕES E SERVIÇOS PÚBLICOS DE SAÚDE
 ORÇAMENTOS FISCAL E DA SEGURIDADE SOCIAL
 5º bimestre de 2021 (Setembro a Outubro)

Despesas Correntes		35.800,00		100.993,62		100.993,62		100,00		100.993,62		100,00		83.306,50		82,49	
Despesas de Capital		0,00		0,00		0,00		0,00		0,00		0,00		0,00		0,00	
SUORTE PROFILÁTICO E TERAPÊUTICO (VI)		1.000,00		0,00		0,00		0,00		0,00		0,00		0,00		0,00	
Despesas Correntes		1.000,00		0,00		0,00		0,00		0,00		0,00		0,00		0,00	
Despesas de Capital		0,00		0,00		0,00		0,00		0,00		0,00		0,00		0,00	
VIGILÂNCIA SANITÁRIA (VII)		0,00		0,00		0,00		0,00		0,00		0,00		0,00		0,00	
Despesas Correntes		0,00		0,00		0,00		0,00		0,00		0,00		0,00		0,00	
Despesas de Capital		0,00		0,00		0,00		0,00		0,00		0,00		0,00		0,00	
VIGILÂNCIA EPIDEMIOLÓGICA (VIII)		800,00		0,00		0,00		0,00		0,00		0,00		0,00		0,00	
Despesas Correntes		0,00		0,00		0,00		0,00		0,00		0,00		0,00		0,00	
Despesas de Capital		800,00		0,00		0,00		0,00		0,00		0,00		0,00		0,00	
ALIMENTAÇÃO E NUTRIÇÃO (IX)		0,00		0,00		0,00		0,00		0,00		0,00		0,00		0,00	
Despesas Correntes		0,00		0,00		0,00		0,00		0,00		0,00		0,00		0,00	
Despesas de Capital		0,00		0,00		0,00		0,00		0,00		0,00		0,00		0,00	
OUTRAS SUBFUNÇÕES (X)		2.175.430,00		3.122.665,60		3.122.665,60		100,00		3.122.665,60		100,00		1.704.876,06		82,37	
Despesas Correntes		2.138.530,00		3.106.825,60		3.106.825,60		100,00		3.106.825,60		100,00		1.689.036,06		82,23	
Despesas de Capital		36.900,00		15.840,00		15.840,00		100,00		15.840,00		100,00		15.840,00		100,00	
TOTAL (XI)=(IV+V+VI+VII+VIII+IX+X)		2.601.318,00		3.295.654,62		3.295.654,62		100,00		3.295.654,62		100,00		1.854.655,56		82,69	

APURAÇÃO DO CUMPRIMENTO DO LIMITE MÍNIMO PARA APLICAÇÃO EM ASPS	DESPESAS	DESPESAS	DESPESAS
	EMPENHADAS	LIQUIDADAS	PAGAS
	(d)	(e)	(f)
Total das Despesas com ASPS (XII)=(XI)	3.295.654,62	3.295.654,62	1.854.655,56
() Restos a Pagar Não Processados inscritos indevidamente no exercício sem Disponibilidade Financeira (XIII)	0,00	0,00	0,00
() Despesas Custeadas com Recursos Vinculados à Parcela do Percentual Mínimo que não foi Aplicada em Exercícios Anteriores (XIV)	0,00	0,00	0,00
() Despesas Custeadas com Disponibilidade de Caixa Vinculada aos Restos a Pagar Cancelados (XV)	0,00	0,00	0,00
(=) VALOR APLICADO EM ASPS (XVI) = (XII - XIII - XIV - XV)	3.295.654,62	3.295.654,62	1.854.655,56
Despesa Mínima a ser Aplicada em ASPS (XVII) = (III) x 15% (LC 141/2012)			2.475.617,33
Despesa Mínima a ser Aplicada em ASPS (XVII) = (III) x 0,00% (Lei Orgânica Municipal)			0,00
Diferença entre o Valor Aplicado e a Despesa Mínima a ser Aplicada (XVIII) = (XVI (d ou e) - XVII)1			820.037,29
Limite não Cumprido (XIX) = (XVIII) (Quando valor for inferior a zero)			820.037,29

RELATÓRIO RESUMIDO DA EXECUÇÃO ORÇAMENTÁRIA
 DEMONSTRATIVO DAS RECEITAS E DESPESAS COM
 AÇÕES E SERVIÇOS PÚBLICOS DE SAÚDE
 ORÇAMENTOS FISCAL E DA SEGURIDADE SOCIAL
 5º bimestre de 2021 (Setembro a Outubro)

PPERCENTUAL DA RECEITA DE IMPOSTOS E TRANSFERÊNCIAS CONSTITUCIONAIS E LEGAIS APLICADO EM ASPS (XVI / III)*100 (mínimo de 15% conforme LC nº 141/2012 ou % da Lei Orgânica Municipal) 19,97

CONTROLE DO VALOR REFERENTE AO PERCENTUAL MÍNIMO NÃO CUMPRIDO EM EXERCÍCIOS ANTERIORES PARA FINS DE APLICAÇÃO DOS RECURSOS VINCULADOS CONFORME ARTIGOS 25 E 26 DA LC 141/2012	LIMITE NÃO CUMPRIDO			
	SALDO INICIAL (h)	Despesas Custeadas no Exercício de Referência		
		Empenhadas (i)	Liquidadas (j)	Pagas (k)
Diferença de limite não cumprido em 2021	0,00	0,00	0,00	0,00
Diferença de limite não cumprido em 2020	0,00	0,00	0,00	0,00
Diferença de limite não cumprido em Exercícios Anteriores	0,00	0,00	0,00	0,00
TOTAL DA DIFERENÇA DE LIMITE NÃO CUMPRIDO EM EXERCÍCIOS ANTERIORES (XX)	0,00	0,00	0,00	0,00

EXECUÇÃO DE RESTOS A PAGAR

EXERCÍCIO DO EMPENHO	Valor Mínimo	Valor aplicado	Valor aplicado	Total inscrito	RPNP Inscritos	Valor inscrito	Total de	Total de	Total de	Diferença entre
	p/aplicação	em ASPS	além do limite	em RP	Indevidamente	em RP	RP	RP	RP	valor aplicado
em ASPS	no exercício	mínimo	no exercício	sem Disponibi	no exercício	considerado	pagos	a pagar	cancelados	além do limite
(m)	(n)	(o)=(n m) se < 0	(p)	lidade Finan	ceira(q)=(XIIId)	(r)=(p (o+q))	(s)	(t)	prescritos	cancelados
		então (o) = 0				se<0, (r)=0			(u)	(v)={(o+q) u}
Empenhos de 2021 (regra nova)	0,00	0,00	0,00	0,00	0,00	0,00	0,00	0,00	0,00	0,00
Empenhos de 2020 (regra nova)	0,00	0,00	0,00	0,00	0,00	0,00	0,00	0,00	0,00	0,00
Empenhos de 2019	0,00	0,00	0,00	0,00	0,00	0,00	0,00	0,00	0,00	0,00
Empenhos de 2018	0,00	0,00	0,00	0,00	0,00	0,00	0,00	0,00	0,00	0,00
Empenhos de 2017 e anteriores	0,00	0,00	0,00	0,00	0,00	0,00	0,00	0,00	0,00	0,00
TOTAL DOS RESTOS A PAGAR CANCELADOS OU PRESCRITOS ATÉ O FINAL DO EXERCÍCIO ATUAL QUE AFETARAM O CUMPRIMENTO DO LIMITE (XXI)							0,00			
TOTAL DOS RESTOS A PAGAR CANCELADOS OU PRESCRITOS ATÉ O FINAL DO EXERCÍCIO ANTERIOR QUE AFETARAM O CUMPRIMENTO DO LIMITE (XXII)							0,00			
TOTAL DOS RESTOS A PAGAR CANCELADOS OU PRESCRITOS NO EXERCÍCIO ATUAL QUE AFETARAM O CUMPRIMENTO DO LIMITE (XXIII) = (XXI - XXII)							0,00			

RELATÓRIO RESUMIDO DA EXECUÇÃO ORÇAMENTÁRIA
 DEMONSTRATIVO DAS RECEITAS E DESPESAS COM
 AÇÕES E SERVIÇOS PÚBLICOS DE SAÚDE
 ORÇAMENTOS FISCAL E DA SEGURIDADE SOCIAL
 5º bimestre de 2021 (Setembro a Outubro)

Despesas Correntes	2.000,00	0,00	0,00	0,00	0,00	0,00	0,00	0,00	0,00
Despesas de Capital	0,00	0,00	0,00	0,00	0,00	0,00	0,00	0,00	0,00
VIGILÂNCIA SANITÁRIA (XXXV)	0,00	0,00	0,00	0,00	0,00	0,00	0,00	0,00	0,00
Despesas Correntes	0,00	0,00	0,00	0,00	0,00	0,00	0,00	0,00	0,00
Despesas de Capital	0,00	0,00	0,00	0,00	0,00	0,00	0,00	0,00	0,00
VIGILÂNCIA EPIDEMIOLÓGICA (XXXVI)	204.100,00	165.000,00	165.000,00	100,00	128.686,65	77,99	128.686,65	77,99	77,99
Despesas Correntes	193.000,00	165.000,00	165.000,00	100,00	128.686,65	77,99	128.686,65	77,99	77,99
Despesas de Capital	11.100,00	0,00	0,00	0,00	0,00	0,00	0,00	0,00	0,00
ALIMENTAÇÃO E NUTRIÇÃO (XXXVII)	0,00	0,00	0,00	0,00	0,00	0,00	0,00	0,00	0,00
Despesas Correntes	0,00	0,00	0,00	0,00	0,00	0,00	0,00	0,00	0,00
Despesas de Capital	0,00	0,00	0,00	0,00	0,00	0,00	0,00	0,00	0,00
OUTRAS SUBFUNÇÕES (XXXVIII)	528.900,00	0,00	0,00	0,00	0,00	0,00	0,00	0,00	0,00
Despesas Correntes	0,00	0,00	0,00	0,00	0,00	0,00	0,00	0,00	0,00
Despesas de Capital	528.900,00	0,00	0,00	0,00	0,00	0,00	0,00	0,00	0,00

TOTAL DAS DESPESAS NÃO COMPUTADAS NO CÁLCULO DO MÍNIMO (XXXIX)=(XXXII+XXXIII+XXXIV+XXXV+XXXVI+XXXVII+XXXVIII)	3.170.700,00	3.912.442,04	3.912.442,04	100,00	3.298.489,16	84,31	3.296.519,66	84,26	84,26
---	--------------	--------------	--------------	--------	--------------	-------	--------------	-------	-------

DESPESAS TOTAIS COM SAÚDE EXECUTADAS COM RECURSOS PRÓPRIOS E COM RECURSOS TRANSFERIDOS DE OUTROS ENTES	DOTAÇÃO INICIAL	DOTAÇÃO ATUALIZADA (c)	DESPESAS EMPENHADAS		DESPESAS LIQUIDADAS		DESPESAS PAGAS	
			ATÉ O BIMESTRE (d)	% (d/c)x100	ATÉ O BIMESTRE (e)	% (e/c)x100	ATÉ O BIMESTRE (f)	% (f/c)x100
ATENÇÃO BÁSICA (XL)=(IV + XXXII)	2.547.088,00	3.788.228,58	3.788.228,58	100,00	3.206.566,65	84,65	3.203.097,15	84,55
ASSISTÊNCIA HOSPITALAR E AMBULATORIAL (XLI)=(V + XXXIII)	312.700,00	132.202,48	132.202,48	100,00	114.515,36	86,62	114.515,36	86,62
SUORTE PROFILÁTICO E TERAPÊUTICO (XLII)=(VI + XXXIV)	3.000,00	0,00	0,00	0,00	0,00	0,00	0,00	0,00
VIGILÂNCIA SANITÁRIA (XLIII)=(VII + XXXV)	0,00	0,00	0,00	0,00	0,00	0,00	0,00	0,00
VIGILÂNCIA EPIDEMIOLÓGICA (XLIV)=(VIII + XXXVI)	204.900,00	165.000,00	165.000,00	100,00	128.686,65	77,99	128.686,65	77,99
ALIMENTAÇÃO E NUTRIÇÃO (XLV)=(XIX + XXXVII)	0,00	0,00	0,00	0,00	0,00	0,00	0,00	0,00
OUTRAS SUBFUNÇÕES (XLVI)=(X + XXXVIII)	2.704.330,00	2.069.818,89	2.069.398,89	99,98	1.740.457,58	84,09	1.704.876,06	82,37
TOTAL DAS DESPESAS COM SAÚDE (XLVII)=(XI + XXXIX)	5.772.018,00	6.155.249,95	6.154.829,95	99,99	5.190.226,24	84,32	5.151.175,22	83,69

() Despesas executadas com recursos provenientes das transferências de recursos de outros entes(3)	3.170.700,00	3.912.442,04	3.912.442,04	100,00	3.298.489,16	84,31	3.296.519,66	84,26
---	--------------	--------------	--------------	--------	--------------	-------	--------------	-------

TOTAL DAS DESPESAS EXECUTADAS COM RECURSOS PRÓPRIOS (XLVIII)	2.601.318,00	2.242.807,91	2.242.387,91	99,98	1.891.737,08	84,35	1.854.655,56	82,69
--	--------------	--------------	--------------	-------	--------------	-------	--------------	-------

FONTE: SISTEMA: Aspec Informática - UNIDADE RESPONSÁVEL: Prefeitura Municipal de Pacujá - DATA DA EMISSÃO: 30/11/2021 - HORA DA EMISSÃO: 09:38:45

Notas:

- (1) Nos cinco primeiros bimestres do exercício, o acompanhamento será feito com base na despesa liquidada.
No último bimestre do exercício, o valor deverá corresponder ao total da despesa empenhada.
- (2) Até o exercício de 2018, o controle da execução dos restos a pagar considerava apenas os valores dos restos a pagar não processados (regra antiga).
A partir do exercício de 2019, o controle da execução dos restos a pagar considera os restos a pagar processados e não processados (regra nova).
- (3) Essas despesas são consideradas executadas pelo ente transferidor.



RAIMUNDO RODRIGUES DE SOUSA FILHO
PREFEITO MUNICIPAL DE PACUJA-CE.



MERITUS CONSULTORIA E CONTROLADORIA GO
ESCRITÓRIO CONTABIL CRC CE 00594/0-6



ALANA PINTO DE ABREU
SECRETARIA DE ADMINISTRAÇÃO E FINANÇAS



ANTONIO DANIEL ALCANTARA DO NASCIMENTO
CONTROLADOR GERAL DO MUNICÍPIO

FONTE: SISTEMA: Aspec Informática - UNIDADE RESPONSÁVEL: Prefeitura Municipal de Pacujá - DATA DA EMISSÃO: 30/11/2021 - HORA DA EMISSÃO: 09:40:20
NOTA:



RAINUNDO RODRIGUES DE SOUSA FILHO
PREFEITO MUNICIPAL DE PACUJA-CE.



MERITUS CONSULTORIA E CONTROLADORIA GO
ESCRITÓRIO CONTABIL CRC CE 00594/0-6



ALANA PINTO DE AZEVEDO
SECRETARIA DE ADMINISTRAÇÃO E FINANÇAS



ANTONIO DANIEL ALCANTARA DO NASCIMENTO
CONTROLADOR GERAL DO MUNICÍPIO

EO - Anexo 14 (LRF, Art. 48)

R\$ 1,00

BALANÇO ORÇAMENTÁRIO	Até o Bimestre
CEITAS	
revisão Inicial	26.105.160,00
revisão Atualizada	26.105.160,00
receitas Realizadas	23.547.943,08
déficit Orçamentário	0,00
ajustes de Exercícios Anteriores (Utilizados para créditos Adicionais)	0,00
SPESAS	
Dotação Inicial	26.105.160,00
Dotação Atualizada	26.105.160,00
Despesas Empenhadas	24.733.443,52
Despesas Liquidadas	21.047.849,61
Despesas Pagas	20.792.384,21
Superávit Orçamentário	2.500.093,47
DESPESAS POR FUNÇÃO/SUBFUNÇÃO	Até o Bimestre
despesas Empenhadas	24.733.443,52
despesas Liquidadas	21.047.849,61
RECEITA CORRENTE LÍQUIDA - RCL	Até o Bimestre
receita Corrente Líquida	26.454.157,52
receita Corrente Líquida Ajustada para Cálculo dos Limites de Endividamento	25.004.157,52
receita Corrente Líquida Ajustada para Cálculo dos Limites da Despesa com Pessoal	24.954.157,52
RECEITAS E DESPESAS DOS REGIME PRÓPRIO DE PREVIDÊNCIA DOS SERVIDORES	Até o Bimestre
receita em Capitalização (PLANO PREVIDENCIÁRIO)	
Receitas Previdenciárias Realizadas	0,00
Despesas Previdenciárias Empenhadas	0,00
Despesas Previdenciárias Liquidadas	0,00
Resultado Previdenciário	0,00
receita em Repartição (PLANO FINANCEIRO)	
Receitas Previdenciárias Realizadas	0,00
Despesas Previdenciárias Empenhada	0,00

RELATÓRIO RESUMIDO DA EXECUÇÃO ORÇAMENTÁRIA
 DEMONSTRATIVO SIMPLIFICADO DO REL. RESUMIDO DA EXECUÇÃO ORÇAMENTÁRIA
 ORÇAMENTOS FISCAL E DA SEGURIDADE SOCIAL
 5º bimestre de 2021 (Setembro a Outubro)

Despesas Previdenciárias Liquidadas		0,00	
Resultado Previdenciário		0,00	

RESULTADOS PRIMÁRIO E NOMINAL	Meta fixada no	Resultado apurado	% em relação
	Anexo de Metas	até o bimestre	
	Fiscais da LDO (a)	(b)	(b/a)
Resultado Primário - Acima da linha	52.820,70	2.678.448,07	5.070,83 %
Resultado Nominal - Acima da linha	567.048,05	2.664.644,70	469,92 %

RESTOS A PAGAR POR PODER E MINISTÉRIO PÚBLICO	Inscrição	Cancelamento Até	Pagamento Até	Saldo
		o Bimestre	o Bimestre	a Pagar
STOS A PAGAR PROCESSADOS	398.985,58	0,00	140.879,00	258.106,58
Poder Executivo	397.210,95	0,00	140.879,00	256.331,95
Poder Legislativo	1.774,63	0,00	0,00	1.774,63
Poder Judiciário	0,00	0,00	0,00	0,00
Ministério Público	0,00	0,00	0,00	0,00
Defensoria Pública	0,00	0,00	0,00	0,00
STOS A PAGAR NÃO PROCESSADOS	193.129,15	0,00	0,00	193.129,15
Poder Executivo	193.129,15	0,00	0,00	193.129,15
Poder Legislativo	0,00	0,00	0,00	0,00
Poder Judiciário	0,00	0,00	0,00	0,00
Ministério Público	0,00	0,00	0,00	0,00
Defensoria Pública	0,00	0,00	0,00	0,00
TOTAL	592.114,73	0,00	140.879,00	451.235,73

RELATÓRIO RESUMIDO DA EXECUÇÃO ORÇAMENTÁRIA
 DEMONSTRATIVO SIMPLIFICADO DO REL. RESUMIDO DA EXECUÇÃO ORÇAMENTÁRIA
 ORÇAMENTOS FISCAL E DA SEGURIDADE SOCIAL
 5º bimestre de 2021 (Setembro a Outubro)

DESPESAS COM MANUTENÇÃO E DESENVOLVIMENTO DO ENSINO	Valor Apurado Até o Bimestre	Limites Constitucionais Anuais	
		% Mínimo a Aplicar no Exercício	% Aplicado Até o Bimestre
nímo Anual de <18% /25%> das Receitas de Impostos na Manutenção e Desenvolvimento do Ensino	5.034.992,59	18% / 25%	30,51
nímo Anual de 70% do FUNDEB na Remuneração dos Profissionais da Educação Básica	4.187.858,69	70%	87,21
rcental de 50% da Complementação da União ao FUNDEB (VAAT) na Educação Infantil	0,00	50%	0,00
nímo de 15% da Complementação da União ao FUNDEB (VAAT) em Despesa de Capital	0,00	15%	0,00

RECEITAS DE OPERAÇÕES DE CRÉDITO E DESPESAS DE CAPITAL	Valor Apurado no Exercício	Saldo não realizado
Receitas de Operações de Crédito		
Despesa de Capital Líquida		

PROJEÇÃO ATUARIAL DOS REGIMES DE PREVIDÊNCIA	EXERCÍCIO	10o. EXERCÍCIO	20o. EXERCÍCIO	35o. EXERCÍCIO
ano Previdenciário				
Receitas Previdenciárias				
Despesas Previdenciárias				
Resultado Previdenciário				
ano Financeiro				
Receitas Previdenciárias				
Despesas Previdenciárias				
Resultado Previdenciário				

RECEITA DA ALIENAÇÃO DE ATIVOS E APLICAÇÃO DOS RECURSOS	Valor Apurado no Exercício	Saldo a Realizar
Receitas da Alienação de Ativos		
Aplicação dos Recursos da Alienação de Ativos		

RELATÓRIO RESUMIDO DA EXECUÇÃO ORÇAMENTÁRIA
DEMONSTRATIVO SIMPLIFICADO DO REL. RESUMIDO DA EXECUÇÃO ORÇAMENTÁRIA
ORÇAMENTOS FISCAL E DA SEGURIDADE SOCIAL
5º bimestre de 2021 (Setembro a Outubro)

DESPESAS COM AÇÕES E SERVIÇOS PÚBLICOS DE SAÚDE	Valor Apurado Até o Bimestre	Limite Constitucional Anual	
		% Mínimo a Aplicar no Exercício	% Aplicado Até o Bimestre
Despesas com Ações e Serviços Públicos de Saúde executadas com recursos de impostos	3.295.654,62	15,00 %	19,97 %


DESPESAS DE CARÁTER CONTINUADO DERIVADAS DE PPP	Valor Apurado no Exercício Corrente
total das Despesas Consideradas para o Limite / RCL (%)	

ONTE: SISTEMA: Aspec Informática - UNIDADE RESPONSÁVEL: Prefeitura Municipal de Pacujá - DATA DA EMISSÃO: 30/11/2021 - HORA DA EMISSÃO: 09:44:43


RAIMUNDO RODRIGUES DE SOUSA FILHO
PREFEITO MUNICIPAL DE PACUJA CE.


MERITUS CONSULTORIA E CONTROLADORIA GO
ESCRITÓRIO CONTABIL CRC CE 00594/0-6


ALANA PINTO DE ABREU
SECRETARIA DE ADMINISTRAÇÃO E FINANÇAS


ANTONIO DANIEL ALCANTARA DO NASCIMENTO
CONTROLADOR GERAL DO MUNICÍPIO