



PREFEITURA MUNICIPAL DE PACUJÁ
ADM: TRABALHO E DESENVOLVIMENTO, COMPROMISSO DE TODOS.

Ofício de N° 583/2020

Pacujá (CE), 29 de Maio de 2020.

Da: Prefeitura Municipal de Pacujá

Para: Tribunal de Contas do Estado do Ceará -TCE.

Sr. Presidente,


Em cumprimento ao que estabelece o Art. 7º da Instrução Normativa N° 03/2000 do TCE-CE, estamos enviando a esse tribunal de Contas, os Relatórios Resumidos de Execução Orçamentária – RREO, conforme período abaixo indicado:

- 1 – RREO – Relatório Resumido de Execução Orçamentária
Período correspondente: 2º Bimestre de 2020 (Meses: Março à Abril/2020)
- 1.1 – Anexos que acompanham o RREO:
- Balanço Orçamentário – Receitas e Despesas.
 - Demonstrativo da Execução das Despesas Por Função e Sub-Função.
 - Demonstrativo da Receita Corrente Líquida.
 - Demonst. Receitas e Despesas Previd. do Regime próprio dos Servidores Públicos.
 - Demonstrativo dos Restos a Pagar por Poder e Órgão.
 - Demonstrativo das Receitas e Despesas com a Manut. e Desenv. do Ensino – MDE.
 - Demonstrativo das Receitas de Impostos e das Despesas Próprias com Saúde.
 - Demonstrativo das Parcerias Público-Privados.
 - Demonstrativo Simplificada do Relatório Resumido de Execução Orçamentária

Sendo o que se apresenta para o momento, aproveitamos a oportunidade para reafirmar a Vossa Excelência votos de admiração e amizade.

Paço da Prefeitura Mun. de Pacujá - Ceará, em 29 de Maio de 2019.

Atenciosamente,


Alex Henrique Alves de Melo
Prefeito Municipal


Ao Exmo. Dr.
DD. José Valdomiro Távora de Castro Júnior
Presidente do TCE do Estado do Ceará.



EDITALDE PUBLICAÇÃO

A Prefeita Municipal de Pacujá, no uso de suas atribuições que lhe são conferidas pela Lei Orgânica do Município, e de conformidade com a determinação contida na Lei Complementar N° 101, de 04 de maio de 2000 (Lei de Responsabilidade Fiscal), AUTORIZA a publicação mediante afixação nos quadros de avisos da Prefeitura Municipal e da Câmara Municipal, na mídia eletrônica, com o seguinte endereço na Internet: [www.Pacujá.ce.gov.br\(LRF\)](http://www.Pacujá.ce.gov.br(LRF)) e WWW.meritusconsultoria.com.br (transparência), e em demais locais de amplo acesso público, para divulgação nesta data dos seguintes relatórios e demonstrativos: RREO – Relatórios Resumidos de Execução Orçamentária (Arts. 52 e 53 da Lei Complementar N° 101/2000), referente ao 2º Bimestre de 2020 (Março a Abril).

Paço da Prefeitura Municipal de Pacujá, Estado do Ceará, em 29 de Maio de 2020.



Alex Henrique Alves de Melo
Prefeito Municipal



DECLARAÇÃO

Declaro para fins de prova, principalmente perante o TCE-Tribunal de Contas do Estado do Ceará, que foi publicado no flanelógrafo da Prefeitura Municipal de Pacujá, os RREO – Relatórios Resumidos da Execução Orçamentária, referente ao 2º Bimestre do exercício de 2020 (MARÇO A ABRIL), em cumprimento ao disposto no caput do art. 08 da LRF – Lei de Responsabilidade Fiscal e Art. 6º da Instrução Normativa nº 03/2000 do Tribunal de Contas do Estado do Ceará.

Paço da Prefeitura Municipal de Pacujá, Estado do Ceará, em 29 de Maio de 2020.


Alex Henrique Alves de Melo
Prefeito Municipal



DECLARAÇÃO

Declaro para fins de prova, principalmente perante ao TCE-Tribunal de Contas do Estado do Ceará, que foi afixado em local próprio para divulgação, especificamente nos quadros de avisos da Secretaria de Administração e Finanças, em 29 de Maio de 2020, os RREO – Relatórios Resumidos da Execução Orçamentária, referente ao 2º Bimestre do Exercício de 2020 (MARÇO A ABRIL), na forma da Lei Complementar Nº 101/2000 – Lei de Responsabilidade Fiscal.

Paço da Prefeitura Municipal de Pacujá, Estado do Ceará, em 29 de Maio de 2020.


MILENA LOPES DE SOUSA MELO
Secretária de Administração e Finanças

RECEITAS ORÇAMENTÁRIAS	PREVISÃO INICIAL	PREVISÃO ATUALIZADA (a)	RECEITAS REALIZADAS			SALDO A REALIZAR (a-c)	
			NO BIMESTRE (b)	% b/a	ATÉ O BIMESTRE (c)		% c/a
RECEITAS (exceto intra-orçamentárias) (I)	24.720.000,00	24.720.000,00	4.492.475,82	18,17	9.601.140,00	15.118.860,00	
RECEITAS CORRENTES	23.742.000,00	23.742.000,00	3.437.020,10	14,48	7.683.684,28	16.058.315,72	
IMPOSTOS, TAXAS E CONTRIBUIÇÕES DE MELHORIA	416.660,00	416.660,00	49.895,20	11,98	120.452,43	296.207,57	
Impostos	404.400,00	404.400,00	48.512,08	12,00	116.406,05	287.993,95	
Taxas	12.260,00	12.260,00	1.383,12	11,28	4.046,38	8.213,62	
Contribuição de melhoria	0,00	0,00	0,00	0,00	0,00	0,00	
CONTRIBUIÇÕES	310.000,00	310.000,00	52.723,16	17,01	109.004,23	200.995,77	
Contribuições sociais	0,00	0,00	0,00	0,00	0,00	0,00	
Contribuições econômicas	0,00	0,00	0,00	0,00	0,00	0,00	
Contribuição para entidades privadas de serviços social e de formação profissional	0,00	0,00	0,00	0,00	0,00	0,00	
Contribuição para o custeio do serviço de iluminação pública	0,00	0,00	0,00	0,00	0,00	0,00	
RECEITA PATRIMONIAL	310.000,00	310.000,00	52.723,16	17,01	109.004,23	200.995,77	
Exploração do Patrimônio Imobiliário do Estado	129.000,00	129.000,00	5.293,03	4,10	15.104,42	113.895,58	
Valores mobiliários	0,00	0,00	0,00	0,00	0,00	0,00	
Delegação de Serviços Públicos Mediante Concessão, Permissão, Autorização ou Licença.	129.000,00	129.000,00	5.293,03	4,10	15.104,42	113.895,58	
Exploração de Recursos Naturais.	0,00	0,00	0,00	0,00	0,00	0,00	
Exploração do Patrimônio Intangível.	0,00	0,00	0,00	0,00	0,00	0,00	
Cessão de Direitos.	0,00	0,00	0,00	0,00	0,00	0,00	
Demais Receitas Patrimoniais.	0,00	0,00	0,00	0,00	0,00	0,00	
RECEITA AGROPECUÁRIA	0,00	0,00	0,00	0,00	0,00	0,00	
RECEITA INDUSTRIAL	0,00	0,00	0,00	0,00	0,00	0,00	
RECEITA DE SERVIÇOS	0,00	0,00	0,00	0,00	0,00	0,00	
Serviços Administrativos e Comerciais Gerais	0,00	0,00	0,00	0,00	0,00	0,00	
Serviços e Atividades Referentes à Navegação e ao Transporte	0,00	0,00	0,00	0,00	0,00	0,00	

[Handwritten signatures and initials in blue ink]

RELATÓRIO RESUMIDO DA EXECUÇÃO ORÇAMENTÁRIA
 BALANÇO ORÇAMENTÁRIO
 ORÇAMENTOS FISCAL E DA SEGURIDADE SOCIAL
 2º bimestre de 2020 (Março a Abril)



Serviços e Atividades Referentes à Saúde	0,00	0,00	0,00	0,00	0,00	0,00	0,00	0,00	0,00	0,00	0,00	0,00	0,00	0,00	0,00	0,00	0,00
Serviços e Atividades Financeiras	0,00	0,00	0,00	0,00	0,00	0,00	0,00	0,00	0,00	0,00	0,00	0,00	0,00	0,00	0,00	0,00	0,00
OUTROS SERVIÇOS	0,00	0,00	0,00	0,00	0,00	0,00	0,00	0,00	0,00	0,00	0,00	0,00	0,00	0,00	0,00	0,00	0,00
TRANSFERÊNCIAS CORRENTES	22.856.340,00	22.856.340,00	3.325.847,80	14,55	7.433.637,69	32,52	15.422.702,31	0,00	0,00	0,00	0,00	0,00	0,00	0,00	0,00	0,00	0,00
Transferências da União e de suas Entidades	11.101.340,00	11.101.340,00	1.661.297,98	14,96	3.501.586,95	31,54	7.599.753,05	0,00	0,00	0,00	0,00	0,00	0,00	0,00	0,00	0,00	0,00
Transferências dos Estados e do Distrito Federal e de suas Entidades	5.955.000,00	5.955.000,00	708.946,48	11,91	1.572.044,93	26,40	4.382.955,07	0,00	0,00	0,00	0,00	0,00	0,00	0,00	0,00	0,00	0,00
Transferências dos Municípios e de suas Entidades	0,00	0,00	0,00	0,00	0,00	0,00	0,00	0,00	0,00	0,00	0,00	0,00	0,00	0,00	0,00	0,00	0,00
Transferências de Instituições Privadas	0,00	0,00	0,00	0,00	0,00	0,00	0,00	0,00	0,00	0,00	0,00	0,00	0,00	0,00	0,00	0,00	0,00
Transferências de Outras Instituições Públicas	5.800.000,00	5.800.000,00	955.603,34	16,48	2.360.005,81	40,69	3.439.994,19	0,00	0,00	0,00	0,00	0,00	0,00	0,00	0,00	0,00	0,00
Transferências do Exterior	0,00	0,00	0,00	0,00	0,00	0,00	0,00	0,00	0,00	0,00	0,00	0,00	0,00	0,00	0,00	0,00	0,00
Transferências de Pessoas Físicas	0,00	0,00	0,00	0,00	0,00	0,00	0,00	0,00	0,00	0,00	0,00	0,00	0,00	0,00	0,00	0,00	0,00
Transferências Provenientes de Depósitos Não Identificados	0,00	0,00	0,00	0,00	0,00	0,00	0,00	0,00	0,00	0,00	0,00	0,00	0,00	0,00	0,00	0,00	0,00
OUTRAS RECEITAS CORRENTES	0,00	0,00	0,00	0,00	0,00	0,00	0,00	0,00	0,00	0,00	0,00	0,00	0,00	0,00	0,00	0,00	0,00
Multas Administrativas, Contratuais e Judiciais	30.000,00	30.000,00	3.260,91	10,87	5.485,51	18,29	24.514,49	0,00	0,00	0,00	0,00	0,00	0,00	0,00	0,00	0,00	0,00
Indenizações, Restituições e Ressarcimentos	5.000,00	5.000,00	0,00	0,00	0,00	0,00	5.000,00	0,00	0,00	0,00	0,00	0,00	0,00	0,00	0,00	0,00	0,00
Bens, Direitos e Valores Incorporados ao Patrimônio Público	25.000,00	25.000,00	3.260,91	13,04	5.485,51	21,94	19.514,49	0,00	0,00	0,00	0,00	0,00	0,00	0,00	0,00	0,00	0,00
Demais Receitas Correntes	0,00	0,00	0,00	0,00	0,00	0,00	0,00	0,00	0,00	0,00	0,00	0,00	0,00	0,00	0,00	0,00	0,00
RECEITAS DE CAPITAL	0,00	0,00	0,00	0,00	0,00	0,00	0,00	0,00	0,00	0,00	0,00	0,00	0,00	0,00	0,00	0,00	0,00
OPERAÇÕES DE CRÉDITO	978.000,00	978.000,00	1.055.455,72	107,92	1.917.455,72	196,06	-939.455,72	0,00	0,00	0,00	0,00	0,00	0,00	0,00	0,00	0,00	0,00
Operações de crédito - Mercado Interno	0,00	0,00	0,00	0,00	0,00	0,00	0,00	0,00	0,00	0,00	0,00	0,00	0,00	0,00	0,00	0,00	0,00
Operações de crédito - Mercado Externo	0,00	0,00	0,00	0,00	0,00	0,00	0,00	0,00	0,00	0,00	0,00	0,00	0,00	0,00	0,00	0,00	0,00
ALIEAÇÃO DE BENS	0,00	0,00	0,00	0,00	0,00	0,00	0,00	0,00	0,00	0,00	0,00	0,00	0,00	0,00	0,00	0,00	0,00
Alienação de Bens Móveis	0,00	0,00	0,00	0,00	0,00	0,00	0,00	0,00	0,00	0,00	0,00	0,00	0,00	0,00	0,00	0,00	0,00
Alienação de Bens Imóveis	0,00	0,00	0,00	0,00	0,00	0,00	0,00	0,00	0,00	0,00	0,00	0,00	0,00	0,00	0,00	0,00	0,00
Alienação de Bens Intangíveis	0,00	0,00	0,00	0,00	0,00	0,00	0,00	0,00	0,00	0,00	0,00	0,00	0,00	0,00	0,00	0,00	0,00
AMORTIZAÇÕES DE EMPRÉTIMOS	0,00	0,00	0,00	0,00	0,00	0,00	0,00	0,00	0,00	0,00	0,00	0,00	0,00	0,00	0,00	0,00	0,00
TRANSFERÊNCIAS DE CAPITAL	978.000,00	978.000,00	1.055.455,72	107,92	1.917.455,72	196,06	-939.455,72	0,00	0,00	0,00	0,00	0,00	0,00	0,00	0,00	0,00	0,00
Transferências da União e de suas Entidades	748.000,00	748.000,00	821.455,72	109,82	1.333.455,72	178,27	-585.455,72	0,00	0,00	0,00	0,00	0,00	0,00	0,00	0,00	0,00	0,00
Transferências dos Estados e do Distrito Federal e de suas Entidades	230.000,00	230.000,00	234.000,00	101,74	584.000,00	253,91	-354.000,00	0,00	0,00	0,00	0,00	0,00	0,00	0,00	0,00	0,00	0,00
Transferências dos Municípios e de suas Entidades	0,00	0,00	0,00	0,00	0,00	0,00	0,00	0,00	0,00	0,00	0,00	0,00	0,00	0,00	0,00	0,00	0,00
Transferências de Instituições Privadas	0,00	0,00	0,00	0,00	0,00	0,00	0,00	0,00	0,00	0,00	0,00	0,00	0,00	0,00	0,00	0,00	0,00

Juan


CRISTINA


Transferências de Outras Instituições Públicas	0,00	0,00	0,00	0,00	0,00	0,00	0,00	0,00	0,00	0,00	0,00	0,00	0,00	0,00	0,00	0,00	0,00	0,00	0,00
Transferências do Exterior	0,00	0,00	0,00	0,00	0,00	0,00	0,00	0,00	0,00	0,00	0,00	0,00	0,00	0,00	0,00	0,00	0,00	0,00	0,00
Transferências de Pessoas Físicas	0,00	0,00	0,00	0,00	0,00	0,00	0,00	0,00	0,00	0,00	0,00	0,00	0,00	0,00	0,00	0,00	0,00	0,00	0,00
Transferências Provenientes de Depósitos Não Identificados	0,00	0,00	0,00	0,00	0,00	0,00	0,00	0,00	0,00	0,00	0,00	0,00	0,00	0,00	0,00	0,00	0,00	0,00	0,00
OUTRAS RECEITAS DE CAPITAL	0,00	0,00	0,00	0,00	0,00	0,00	0,00	0,00	0,00	0,00	0,00	0,00	0,00	0,00	0,00	0,00	0,00	0,00	0,00
Integralização do Capital Social	0,00	0,00	0,00	0,00	0,00	0,00	0,00	0,00	0,00	0,00	0,00	0,00	0,00	0,00	0,00	0,00	0,00	0,00	0,00
Remuneração das Disponibilidades do Tesouro	0,00	0,00	0,00	0,00	0,00	0,00	0,00	0,00	0,00	0,00	0,00	0,00	0,00	0,00	0,00	0,00	0,00	0,00	0,00
Resgate de Títulos do Tesouro	0,00	0,00	0,00	0,00	0,00	0,00	0,00	0,00	0,00	0,00	0,00	0,00	0,00	0,00	0,00	0,00	0,00	0,00	0,00
Demais Receitas de Capital	0,00	0,00	0,00	0,00	0,00	0,00	0,00	0,00	0,00	0,00	0,00	0,00	0,00	0,00	0,00	0,00	0,00	0,00	0,00
RECEITAS (intra-orçamentárias) (II)	0,00	0,00	0,00	0,00	0,00	0,00	0,00	0,00	0,00	0,00	0,00	0,00	0,00	0,00	0,00	0,00	0,00	0,00	0,00
SUBTOTAL DAS RECEITAS (III) = (I + II)	24.720.000,00	24.720.000,00	24.720.000,00	4.492.475,82	18,17	9.601.140,00	38,84	15.118.860,00											
OPERAÇÕES DE CRÉDITO / REFINANCIAMENTO (IV)																			
OPERAÇÕES DE CRÉDITO - MERCADO INTERNO																			
Mobiliária																			
Contratual																			
OPERAÇÕES DE CRÉDITO - MERCADO EXTERNO																			
Mobiliária																			
Contratual																			
TOTAL DAS RECEITAS (V) = (III + IV)	24.720.000,00	24.720.000,00	24.720.000,00	4.492.475,82	18,17	9.601.140,00	38,84	15.118.860,00											
DÉFICIT (VI) (I)	-	-	-	-	-	0,00	-	-											
TOTAL COM DÉFICIT (VII) = (V+VI)	24.720.000,00	24.720.000,00	24.720.000,00	4.492.475,82	18,17	9.601.140,00	38,84	15.118.860,00											
SALDOS DE EXERCÍCIOS ANTERIORES																			
Recursos arrecadados em exercícios anteriores - RPPS	0,00	0,00	0,00	-	-	0,00	-	-											
Superávit financeiro	0,00	0,00	0,00	-	-	0,00	-	-											

DOTAÇÃO	DOTAÇÃO	DESPESAS EMPENHADAS	DESPESAS LIQUIDADAS	DESPESAS

DESPESAS ORÇAMENTÁRIAS	INICIAL (d)	ATUALIZADA (e)	NO		ATE O BIMESTRE (f)	SALDO (g)=(e-f)	NO		ATE O BIMESTRE (h)	SALDO (i)=(e-h)	PAGAS ATÉ O BIMESTRE (j)
			BIMESTRE	BIMESTRE			BIMESTRE	BIMESTRE			
DESPESAS (exceto intr orçamentárias)(VIII)	24.720.000,00	24.720.000,00	2.155.317,28	16.693.887,33	8.026.112,67	3.378.121,81	7.570.318,02	17.149.681,98	6.438.056,22		
DESPESAS CORRENTES	19.384.150,40	22.358.489,54	1.925.673,18	15.722.872,32	6.635.617,22	3.349.908,55	6.932.007,90	15.426.481,64	5.799.746,10		
Pessoal e encargos so	10.418.650,40	10.035.211,48	105.000,00	8.247.170,00	1.788.041,48	1.699.543,65	3.268.080,73	6.767.130,75	2.588.611,33		
Outras despesas corre	8.965.500,00	12.323.278,06	1.820.673,18	7.475.702,32	4.847.575,74	1.650.364,90	3.663.927,17	8.659.350,89	3.211.134,77		
DESPESAS DE CAPITAL	5.085.849,60	2.111.510,46	229.644,10	971.015,01	1.140.495,45	28.213,26	638.310,12	1.473.200,34	638.310,12		
Investimentos	4.685.849,60	1.931.510,46	229.644,10	811.015,01	1.120.495,45	0,00	581.370,91	1.350.139,55	581.370,91		
Amortização de dívida	400.000,00	180.000,00	0,00	160.000,00	20.000,00	28.213,26	56.939,21	123.060,79	56.939,21		
Reserva de contingênci	250.000,00	250.000,00	0,00	0,00	250.000,00	0,00	0,00	250.000,00	0,00		
DESPESAS (intra- orçamentárias)(IX)	0,00	0,00	0,00	0,00	0,00	0,00	0,00	0,00	0,00		
SUBTOTAL DAS DESPESAS(X)=(VIII+IX)	24.720.000,00	24.720.000,00	2.155.317,28	16.693.887,33	8.026.112,67	3.378.121,81	7.570.318,02	17.149.681,98	6.438.056,22		
AMORTIZAÇÃO DA DÍVIDA REFINANCIAMENTO (XI)											
AMORT. DA DÍVIDA INT											
Dívida mobiliária											
Dívida contratual											
AMORT. DA DÍVIDA EXT											
Dívida mobiliária											
Dívida contratual											
TOTAL DAS DESPESAS (XII)=(X+XI)	24.720.000,00	24.720.000,00	2.155.317,28	16.693.887,33	8.026.112,67	3.378.121,81	7.570.318,02	17.149.681,98	6.438.056,22		
SUPERAVIT (XIII)	-	-	-	-	-	-	-	-	-	-	
TOTAL COM SUPERAVIT							2.030.821,98				

[Handwritten signature]
[Handwritten signature]

(XIV)=(XII+XIII)	24.720.000,00	24.720.000,00	2.155.317,28	16.693.887,33	8.026.112,67	3.378.121,81	9.601.140,00	17.149.681,98	6.438.056,22
RESERVA DO RPPS	0,00	0,00	0,00	0,00	0,00	0,00	0,00	0,00	0,00

Fonte: SISTEMA: Aspec Informática - UNIDADE RESPONSÁVEL: Prefeitura Municipal de Pacujá - DATA DA EMISSÃO: 29/05/2020 - HORA DA EMISSÃO: 11:01:19

(1) O déficit será apurado pela diferença entre a receita realizada e a despesa liquidada nos cinco primeiros bimestres e a despesa empenhada no último bimestre.

NOTA:

RECEITAS INTRA-ORÇAMENTÁRIAS	PREVISÃO INICIAL	PREVISÃO ATUALIZADA (a)	RECEITAS REALIZADAS			SALDO A REALIZAR (a-c)
			NO BIMESTRE (b)	% b/a	ATÉ O BIMESTRE (c)	
RECEITAS (intra-orçamentárias) (II)	0,00	0,00	0,00	0,00	0,00	0,00
RECEITAS CORRENTES	0,00	0,00	0,00	0,00	0,00	0,00
IMPOSTOS, TAXAS E CONTRIBUIÇÕES DE MELHORIA	0,00	0,00	0,00	0,00	0,00	0,00
Impostos	0,00	0,00	0,00	0,00	0,00	0,00
Taxas	0,00	0,00	0,00	0,00	0,00	0,00
Contribuição de melhoria	0,00	0,00	0,00	0,00	0,00	0,00
CONTRIBUIÇÕES	0,00	0,00	0,00	0,00	0,00	0,00
Contribuições sociais	0,00	0,00	0,00	0,00	0,00	0,00
Contribuições econômicas	0,00	0,00	0,00	0,00	0,00	0,00
Contribuição para entidades privadas de serviços social e de formação profissional.	0,00	0,00	0,00	0,00	0,00	0,00
Contribuição para o custeio do serviço de iluminação pública	0,00	0,00	0,00	0,00	0,00	0,00
RECEITA PATRIMONIAL	0,00	0,00	0,00	0,00	0,00	0,00
Exploração do patrimônio Imobiliário do Estado	0,00	0,00	0,00	0,00	0,00	0,00
Valores mobiliários	0,00	0,00	0,00	0,00	0,00	0,00
Delegação de serviços Públicos Mediante Concessão	0,00	0,00	0,00	0,00	0,00	0,00
Permissão, Autorização ou Licença.	0,00	0,00	0,00	0,00	0,00	0,00
Exploração de Recursos Naturais.	0,00	0,00	0,00	0,00	0,00	0,00
Exploração do Patrimônio Intangível.	0,00	0,00	0,00	0,00	0,00	0,00
Cessão de Direitos.	0,00	0,00	0,00	0,00	0,00	0,00

[Handwritten signatures and initials]

RELATÓRIO RESUMIDO DA EXECUÇÃO ORÇAMENTÁRIA
 BALANÇO ORÇAMENTÁRIO
 ORÇAMENTOS FISCAL E DA SEGURIDADE SOCIAL
 2º bimestre de 2020 (Março a Abril)

Demais Receitas Patrimoniais.	0,00	0,00	0,00	0,00	0,00	0,00	0,00	0,00	0,00	0,00	0,00
RECEITA AGROPECUÁRIA	0,00	0,00	0,00	0,00	0,00	0,00	0,00	0,00	0,00	0,00	0,00
RECEITA INDUSTRIAL	0,00	0,00	0,00	0,00	0,00	0,00	0,00	0,00	0,00	0,00	0,00
RECEITA DE SERVIÇOS	0,00	0,00	0,00	0,00	0,00	0,00	0,00	0,00	0,00	0,00	0,00
Serviços Administrativos e Comerciais Gerais	0,00	0,00	0,00	0,00	0,00	0,00	0,00	0,00	0,00	0,00	0,00
Serviços e Atividades Referentes à Navegação e ao Transporte	0,00	0,00	0,00	0,00	0,00	0,00	0,00	0,00	0,00	0,00	0,00
Serviços e Atividades Referentes à Saúde	0,00	0,00	0,00	0,00	0,00	0,00	0,00	0,00	0,00	0,00	0,00
Serviços e Atividades Financeiras	0,00	0,00	0,00	0,00	0,00	0,00	0,00	0,00	0,00	0,00	0,00
Outros Serviços	0,00	0,00	0,00	0,00	0,00	0,00	0,00	0,00	0,00	0,00	0,00
TRANSFERÊNCIAS CORRENTES	0,00	0,00	0,00	0,00	0,00	0,00	0,00	0,00	0,00	0,00	0,00
Transferências da União e de suas Entidades	0,00	0,00	0,00	0,00	0,00	0,00	0,00	0,00	0,00	0,00	0,00
Transferências dos Estados e do Distrito Federal e de suas Entidades	0,00	0,00	0,00	0,00	0,00	0,00	0,00	0,00	0,00	0,00	0,00
Transferências dos Municípios e de suas Entidades	0,00	0,00	0,00	0,00	0,00	0,00	0,00	0,00	0,00	0,00	0,00
Transferências de Instituições Privadas	0,00	0,00	0,00	0,00	0,00	0,00	0,00	0,00	0,00	0,00	0,00
Transferências de Outras Instituições Públicas	0,00	0,00	0,00	0,00	0,00	0,00	0,00	0,00	0,00	0,00	0,00
Transferências do Exterior	0,00	0,00	0,00	0,00	0,00	0,00	0,00	0,00	0,00	0,00	0,00
Transferências de Pessoas Físicas	0,00	0,00	0,00	0,00	0,00	0,00	0,00	0,00	0,00	0,00	0,00
Transferências Provenientes de Depósitos Não Identificados	0,00	0,00	0,00	0,00	0,00	0,00	0,00	0,00	0,00	0,00	0,00
OUTRAS RECEITAS CORRENTES	0,00	0,00	0,00	0,00	0,00	0,00	0,00	0,00	0,00	0,00	0,00
Multas Administrativas, Contratuais e Judiciais	0,00	0,00	0,00	0,00	0,00	0,00	0,00	0,00	0,00	0,00	0,00
Indenizações, Restituições e Ressarcimentos	0,00	0,00	0,00	0,00	0,00	0,00	0,00	0,00	0,00	0,00	0,00
Bens, Direitos e Valores Incorporados ao Patrimônio Público	0,00	0,00	0,00	0,00	0,00	0,00	0,00	0,00	0,00	0,00	0,00
Demais Receitas Correntes	0,00	0,00	0,00	0,00	0,00	0,00	0,00	0,00	0,00	0,00	0,00
RECEITAS DE CAPITAL	0,00	0,00	0,00	0,00	0,00	0,00	0,00	0,00	0,00	0,00	0,00
OPERAÇÕES DE CRÉDITO	0,00	0,00	0,00	0,00	0,00	0,00	0,00	0,00	0,00	0,00	0,00
Operações de crédito - Mercado Interno	0,00	0,00	0,00	0,00	0,00	0,00	0,00	0,00	0,00	0,00	0,00
Operações de crédito - Mercado Externo	0,00	0,00	0,00	0,00	0,00	0,00	0,00	0,00	0,00	0,00	0,00
ALIENAÇÃO DE BENS	0,00	0,00	0,00	0,00	0,00	0,00	0,00	0,00	0,00	0,00	0,00
Alienação de Bens Móveis	0,00	0,00	0,00	0,00	0,00	0,00	0,00	0,00	0,00	0,00	0,00
Alienação de Bens Imóveis	0,00	0,00	0,00	0,00	0,00	0,00	0,00	0,00	0,00	0,00	0,00
Alienação de Bens Intangíveis	0,00	0,00	0,00	0,00	0,00	0,00	0,00	0,00	0,00	0,00	0,00

[Handwritten signatures and marks]


AMORTIZAÇÕES DE EMPRÉSTIMOS	0,00	0,00	0,00	0,00	0,00	0,00	0,00	0,00	0,00	0,00	0,00
TRANSFERÊNCIAS DE CAPITAL	0,00	0,00	0,00	0,00	0,00	0,00	0,00	0,00	0,00	0,00	0,00
Transferências da União e de suas Entidades	0,00	0,00	0,00	0,00	0,00	0,00	0,00	0,00	0,00	0,00	0,00
Transferências dos Estados e do Distrito Federal e de suas Entidades	0,00	0,00	0,00	0,00	0,00	0,00	0,00	0,00	0,00	0,00	0,00
Transferências dos Municípios e de suas Entidades	0,00	0,00	0,00	0,00	0,00	0,00	0,00	0,00	0,00	0,00	0,00
Transferências de Instituições Privadas	0,00	0,00	0,00	0,00	0,00	0,00	0,00	0,00	0,00	0,00	0,00
Transferências de Outras Instituições Públicas	0,00	0,00	0,00	0,00	0,00	0,00	0,00	0,00	0,00	0,00	0,00
Transferências do Exterior	0,00	0,00	0,00	0,00	0,00	0,00	0,00	0,00	0,00	0,00	0,00
Transferências de Pessoas Físicas	0,00	0,00	0,00	0,00	0,00	0,00	0,00	0,00	0,00	0,00	0,00
Transferências Provenientes de Depósitos Não Identificados	0,00	0,00	0,00	0,00	0,00	0,00	0,00	0,00	0,00	0,00	0,00
OUTRAS RECEITAS DE CAPITAL	0,00	0,00	0,00	0,00	0,00	0,00	0,00	0,00	0,00	0,00	0,00
Integralização do Capital Social	0,00	0,00	0,00	0,00	0,00	0,00	0,00	0,00	0,00	0,00	0,00
Remuneração das Disponibilidades do Tesouro	0,00	0,00	0,00	0,00	0,00	0,00	0,00	0,00	0,00	0,00	0,00
Resgate de Títulos do Tesouro	0,00	0,00	0,00	0,00	0,00	0,00	0,00	0,00	0,00	0,00	0,00
Demais Receitas de Capital	0,00	0,00	0,00	0,00	0,00	0,00	0,00	0,00	0,00	0,00	0,00

Cyano


DESPESAS INTRA-ORÇAMENTÁRIAS	DOTAÇÃO INICIAL (d)	DOTAÇÃO ATUALIZADA (e)	DESPESAS EMPENHADAS		SALDO (g)=(e-f)	DESPESAS LIQUIDADAS		SALDO (i)=(e-h)	DESPESAS PAGAS ATÉ O BIMESTRE (j)
			NO BIMESTRE	ATÉ O BIMESTRE (f)		NO BIMESTRE	ATÉ O BIMESTRE (h)		
DESPESAS (intra- orçamentárias) (IX)	0,00	0,00	0,00	0,00	0,00	0,00	0,00	0,00	0,00
DESPESAS CORRENTES	0,00	0,00	0,00	0,00	0,00	0,00	0,00	0,00	0,00
DESPESAS DE CAPITAL	0,00	0,00	0,00	0,00	0,00	0,00	0,00	0,00	0,00




ALEX HENRIQUE ALVES DE MELO
 PREFEITO MUNICIPAL DE PACUJÁ



MERITIUS CONSULTORIA E CONTROLADORIA GO
 ESCRITÓRIO CONTÁBIL CRC CE 00594/0-6



MILENA LOPES DE SOUSA MELO
 SECRETARIA DE ADMINISTRAÇÃO E FINANÇAS



MARIA APARECIDA ARAUJO MACÁRIO
 CONTROLADORA GERAL DO MUNICÍPIO

FUNÇÃO / SUBFUNÇÃO	DOTAÇÃO INICIAL	DOTAÇÃO ATUALIZADA	DESPESAS EMPENHADAS			SALDO (c) = (a-b)	DESPESAS LIQUIDADAS			SALDO (e) = (a-d)
			NO BIMESTRE	ATÉ O BIMESTRE (b)	% (b/total)		NO BIMESTRE	ATÉ O BIMESTRE (d)	% (d/total)	
DESPESAS (EXCETO INTRA-ORÇAMENTARIAS) (I)	24.720.000,00	24.720.000,00	2.155.317,28	16.693.887,33	100,00	8.026.112,67	3.378.121,81	7.570.318,02	100,00	17.149.681,96
LEGISLATIVA	900.000,00	900.000,00	0,00	0,00	0,00	900.000,00	0,00	0,00	0,00	900.000,00
Ação Legislativa	900.000,00	900.000,00	0,00	0,00	0,00	900.000,00	0,00	0,00	0,00	900.000,00
ADMINISTRAÇÃO	3.053.000,00	4.100.568,65	171.284,39	3.587.937,89	21,49	512.630,76	504.302,72	1.087.300,34	14,36	3.013.268,31
Administração Geral	2.966.000,00	4.013.568,65	171.284,39	3.547.737,89	21,25	465.830,76	496.902,72	1.072.500,34	14,17	2.941.068,31
Controle Interno	87.000,00	87.000,00	0,00	40.200,00	0,24	46.800,00	7.400,00	14.800,00	0,20	72.200,00
ASSISTÊNCIA SOCIAL	1.719.500,00	2.317.878,12	97.526,05	1.550.888,12	9,29	766.990,00	150.800,83	261.621,23	3,46	2.056.256,89
Assistência ao Idoso	16.000,00	16.000,00	0,00	0,00	0,00	16.000,00	0,00	0,00	0,00	16.000,00
Assistência à Criança e ao Adolescente	247.500,00	278.987,43	0,00	93.487,43	0,56	185.500,00	13.666,48	24.116,48	0,32	254.870,95
Assistência Comunitária	477.000,00	563.369,03	60.000,00	336.369,03	2,01	227.000,00	22.982,30	22.982,30	0,30	540.386,73
Administração Geral	979.000,00	1.459.521,66	37.526,05	1.121.031,66	6,72	338.490,00	114.152,05	214.522,45	2,83	1.244.999,21
SAÚDE	4.888.222,40	5.834.484,91	991.560,58	2.843.999,00	17,04	2.990.485,91	733.953,30	1.441.287,38	19,04	4.393.197,53
Atenção Básica	2.128.000,00	3.503.731,06	797.397,99	1.249.702,53	7,49	2.254.028,53	385.016,32	576.835,60	7,62	2.926.895,46
Assistência Hospitalar e Ambulatorial	307.000,00	307.000,00	16.121,94	32.032,31	0,19	274.967,69	16.121,94	32.032,31	0,42	274.967,69
Suporte Profilático e Terapêutico	4.000,00	4.000,00	0,00	0,00	0,00	4.000,00	0,00	0,00	0,00	4.000,00
Vigilância Epidemiológica	211.000,00	211.000,00	0,00	140.000,00	0,84	71.000,00	21.284,04	42.386,12	0,56	168.613,88
Administração Geral	2.238.222,40	1.808.753,85	178.040,65	1.422.264,16	8,52	386.489,69	311.531,00	790.033,35	10,44	1.018.720,50
TRABALHO	37.000,00	37.000,00	0,00	0,00	0,00	37.000,00	0,00	0,00	0,00	37.000,00
Fomento ao Trabalho	37.000,00	37.000,00	0,00	0,00	0,00	37.000,00	0,00	0,00	0,00	37.000,00
EDUCAÇÃO	9.438.928,00	8.223.854,71	503.830,91	7.261.418,60	43,50	962.436,11	1.573.011,54	4.057.742,70	53,60	4.166.112,01
Ensino Fundamental	1.218.000,00	264.489,44	86.223,60	94.077,42	0,56	170.412,02	86.223,60	94.077,42	1,24	170.412,02
Ensino Médio	50.000,00	50.000,00	0,00	0,00	0,00	50.000,00	0,00	0,00	0,00	50.000,00
Educação Básica	6.939.500,00	6.505.801,19	351.900,20	6.007.689,91	35,99	498.111,28	1.287.504,03	3.611.790,76	47,71	2.894.010,43
Administração Geral	962.708,00	1.134.844,08	65.707,11	955.692,27	5,72	179.151,81	156.398,55	308.989,16	4,08	825.854,92

[Handwritten signature]

RELATÓRIO RESUMIDO DA EXECUÇÃO ORÇAMENTÁRIA
 DEMONSTRATIVO DA EXECUÇÃO DAS DESPESAS POR FUNÇÃO/SUBFUNÇÃO
 ORÇAMENTO FISCAL E DA SEGURIDADE SOCIAL
 2º bimestre de 2020 (Março a Abril)

RREO - Anexo 2 (LRF, Art.52, inciso II, alínea 'c')

R\$ 1,00

FUNÇÃO / SUBFUNÇÃO	DOTAÇÃO INICIAL	DOTAÇÃO ATUALIZADA	DESPESAS EMPENHADAS			SALDO (c) = (a-b)	DESPESAS LIQUIDADAS			SALDO (e) = (a-d)
			NO BIMESTRE	ATÉ O BIMESTRE (b)	%(b/total)		NO BIMESTRE	ATÉ O BIMESTRE (d)	%(d/total)	
(a)	(a)	(a)			(b)	(c)		(d)	(e)	
Demais Subfunções	268.720,00	268.720,00	0,00	203.959,00	1,22	64.761,00	42.885,36	42.885,36	0,57	225.834,64
CULTURA	375.000,00	407.340,56	7.753,75	162.340,56	0,97	245.000,00	34.193,09	70.647,27	0,93	336.693,29
Difusão Cultural	200.000,00	200.000,00	0,00	0,00	0,00	200.000,00	0,00	0,00	0,00	200.000,00
Administração Geral	175.000,00	207.340,56	7.753,75	162.340,56	0,97	45.000,00	34.193,09	70.647,27	0,93	136.693,29
URBANISMO	2.049.349,60	1.107.887,05	99.999,97	510.195,33	3,06	597.691,72	148.682,80	307.059,24	4,06	800.827,81
Infra-Estrutura Urbana	1.230.349,60	690.991,76	99.999,97	210.195,33	1,26	480.796,43	99.999,97	210.195,33	2,78	480.796,43
Serviços Urbanos	279.000,00	376.895,29	0,00	300.000,00	1,80	76.895,29	48.682,83	96.863,91	1,28	280.031,38
Administração Geral	495.000,00	15.000,00	0,00	0,00	0,00	15.000,00	0,00	0,00	0,00	15.000,00
Demais Subfunções	45.000,00	25.000,00	0,00	0,00	0,00	25.000,00	0,00	0,00	0,00	25.000,00
SANEAMENTO	72.000,00	72.000,00	0,00	0,00	0,00	72.000,00	0,00	0,00	0,00	72.000,00
Saneamento Básico Urbano	72.000,00	72.000,00	0,00	0,00	0,00	72.000,00	0,00	0,00	0,00	72.000,00
AGRICULTURA	574.000,00	648.766,00	232.961,63	379.987,83	2,28	268.778,17	150.720,89	181.147,82	2,39	467.618,18
Abastecimento	146.000,00	96.000,00	0,00	0,00	0,00	96.000,00	0,00	0,00	0,00	96.000,00
Promoção da Produção Agrop	228.000,00	334.693,00	228.692,23	228.692,23	1,37	106.000,77	107.983,04	107.983,04	1,43	226.709,96
Administração Geral	200.000,00	218.073,00	4.269,40	151.285,60	0,91	66.777,40	42.737,85	73.164,78	0,97	144.908,22
ENERGIA	315.000,00	290.220,00	50.000,00	116.720,00	0,70	173.500,00	26.034,77	42.624,10	0,56	247.595,90
Energia Elétrica	89.500,00	64.720,00	0,00	16.720,00	0,10	48.000,00	0,00	0,00	0,00	64.720,00
Administração Geral	225.500,00	225.500,00	50.000,00	100.000,00	0,60	125.500,00	26.034,77	42.624,10	0,56	182.875,90
TRANSPORTE	125.000,00	87.000,00	400,00	400,00	0,00	86.600,00	400,00	400,00	0,01	86.600,00
Transporte Rodoviário	80.000,00	42.000,00	0,00	0,00	0,00	42.000,00	0,00	0,00	0,00	42.000,00
Administração Geral	45.000,00	45.000,00	400,00	400,00	0,00	44.600,00	400,00	400,00	0,01	44.600,00
DESPORTO E LAZER	213.000,00	133.000,00	0,00	0,00	0,00	133.000,00	0,00	0,00	0,00	133.000,00
Desporto Comunitário	213.000,00	133.000,00	0,00	0,00	0,00	133.000,00	0,00	0,00	0,00	133.000,00
ENCARGOS ESPECIAIS	710.000,00	310.000,00	0,00	280.000,00	1,68	30.000,00	56.021,87	120.487,94	1,59	189.512,06
Outros Encargos Especiais	710.000,00	310.000,00	0,00	280.000,00	1,68	30.000,00	56.021,87	120.487,94	1,59	189.512,06
RESERVA DE CONTINGENCIA	250.000,00	250.000,00	0,00	0,00	0,00	250.000,00	0,00	0,00	0,00	250.000,00

[Handwritten signatures]

RELATÓRIO RESUMIDO DA EXECUÇÃO ORÇAMENTÁRIA
 DEMONSTRATIVO DA EXECUÇÃO DAS DESPESAS POR FUNÇÃO/SUBFUNÇÃO
 ORÇAMENTO FISCAL E DA SEGURIDADE SOCIAL
 2º bimestre de 2020 (Março a Abril)

RREO - Anexo 2 (LRF, Art. 52, inciso II, alínea 'c')

R\$ 1,00

FUNÇÃO / SUBFUNÇÃO	DOTAÇÃO INICIAL	DOTAÇÃO ATUALIZADA (a)	DESPESAS EMPENHADAS			DESPESAS LIQUIDADAS			SALDO (e) = (a-d)
			NO BIMESTRE	ATÉ O BIMESTRE (b)	% (b/total)	NO BIMESTRE	ATÉ O BIMESTRE (d)	% (d/total)	
			SALDO (c) = (a-b)						
DESPESAS (INTRA-ORÇAMENTARIAS) (II)	0,00	0,00	0,00	0,00	0,00	0,00	0,00	0,00	0,00
TOTAL (III) = (I + II)	24.720.000,00	24.720.000,00	2.155.317,28	16.693.887,33	100,00	8.026.112,67	3.378.121,81	7.570.318,02	100,00
FONTE: SISTEMA: Aspec Informática - UNIDADE RESPONSÁVEL: Prefeitura Municipal de Pacujá - DATA DA EMISSÃO: 29/05/2020 - HORA DA EMISSÃO: 11:02:27									


RELATÓRIO RESUMIDO DA EXECUÇÃO ORÇAMENTÁRIA
 DEMONSTRATIVO DA EXECUÇÃO DAS DESPESAS POR FUNÇÃO/SUBFUNÇÃO
 ORÇAMENTO FISCAL E DA SEGURIDADE SOCIAL
 2º bimestre de 2020 (Março a Abril)

RREO - Anexo 2 (LRF, Art.52, inciso II, alínea 'c')


R\$ 1,00


FUNÇÃO / SUBFUNÇÃO - INTRA	DOTAÇÃO INICIAL	DOTAÇÃO ATUALIZADA	DESPESAS EMPENHADAS		DESPESAS LIQUIDADAS		SALDO (e) = (a-d)
			NO BIMESTRE	ATÉ O BIMESTRE (b)	NO BIMESTRE	ATÉ O BIMESTRE (d)	
	(a)			(b)		(d)	
				(b/total) %		(d/total) %	
					(c) = (a-b)		
DESPESAS (INTRA-ORÇAMENTARIAS) (II)	0,00	0,00	0,00	0,00	0,00	0,00	0,00

FONTE: SISTEMA: Aspec Informática - UNIDADE RESPONSÁVEL: Prefeitura Municipal de Pacujá - DATA DA EMISSÃO: 29/05/2020 - HORA DA EMISSÃO: 11:02:27


 ALEX HENRIQUE ALVES DE MELO
 PREFEITO MUNICIPAL DE PACUJA


 MERITUS CONSULTORIA E CONTROLADORIA GO
 ESCRITÓRIO CONTÁBIL CRC CE 00594/0-6


 MILENA LOPES DE SOUSA MELO
 SECRETARIA DE ADMINISTRAÇÃO E FINANÇAS


 MARIA APARECIDA ARAUJO MACÁRIO
 CONTROLADORA GERAL DO MUNICIPIO

ESPECIFICAÇÃO	EVOLUÇÃO DA RECEITA REALIZADA NOS ÚLTIMOS 12 MESES												
	Mai/2019	Jun/2019	Jul/2019	Agos/2019	Set/2019	Out/2019	Nov/2019	Dez/2019	Jan/2020	Fev/2020	Mar/2020	Abr/2020	
RECEITAS CORRENTES (I)	2.254.249,59	1.983.419,26	2.528.570,53	2.000.991,85	1.961.681,65	1.934.059,25	2.234.716,79	2.234.716,79	2.234.716,79	2.234.716,79	2.234.716,79	2.234.716,79	2.234.716,79
Impostos, Taxas e Contribuições de Melhoria	33.481,78	34.654,92	24.342,22	30.601,10	32.365,73	35.577,55	34.197,56	34.197,56	34.197,56	34.197,56	34.197,56	34.197,56	34.197,56
IPTU	14,80	142,75	0,00	271,18	29,59	261,06	1.127,37	1.127,37	1.127,37	1.127,37	1.127,37	1.127,37	1.127,37
ISS	24.122,56	26.289,93	20.374,40	22.162,92	25.811,50	29.250,53	27.155,65	27.155,65	27.155,65	27.155,65	27.155,65	27.155,65	27.155,65
ITBI	0,00	300,00	440,00	250,00	1.520,00	500,00	0,00	0,00	0,00	0,00	0,00	0,00	0,00
IRRF	8.930,60	7.856,90	2.818,68	7.659,60	4.757,14	5.245,20	5.556,16	5.556,16	5.556,16	5.556,16	5.556,16	5.556,16	5.556,16
Outros Impostos, Taxas e Contribuições	413,82	65,34	709,14	257,40	247,50	320,76	358,38	358,38	358,38	358,38	358,38	358,38	358,38
Contribuições	76.108,31	24.928,73	0,00	41.332,17	29.579,49	28.718,75	35.553,02	35.553,02	35.553,02	35.553,02	35.553,02	35.553,02	35.553,02
Receita Patrimonial	12.661,05	7.025,49	12.369,37	11.124,67	8.430,56	11.355,46	7.824,57	7.824,57	7.824,57	7.824,57	7.824,57	7.824,57	7.824,57
Rendimentos de Aplicação Financeira	12.661,05	7.025,49	12.369,37	11.124,67	8.430,56	11.355,46	7.824,57	7.824,57	7.824,57	7.824,57	7.824,57	7.824,57	7.824,57
Outras Receitas Patrimoniais	0,00	0,00	0,00	0,00	0,00	0,00	0,00	0,00	0,00	0,00	0,00	0,00	0,00
Receita agropecuária	0,00	0,00	0,00	0,00	0,00	0,00	0,00	0,00	0,00	0,00	0,00	0,00	0,00
Receita Industrial	0,00	0,00	0,00	0,00	0,00	0,00	0,00	0,00	0,00	0,00	0,00	0,00	0,00
Receita de serviços	0,00	0,00	0,00	0,00	0,00	0,00	0,00	0,00	0,00	0,00	0,00	0,00	0,00
Transferências correntes	0,00	0,00	0,00	0,00	0,00	0,00	0,00	0,00	0,00	0,00	0,00	0,00	0,00
Cota-parte do FPM	2.130.886,15	1.915.697,82	2.490.746,64	1.916.821,61	1.890.193,57	1.857.295,19	2.156.029,34	2.156.029,34	2.156.029,34	2.156.029,34	2.156.029,34	2.156.029,34	2.156.029,34
Cota-parte do ICMS	900.261,42	709.133,95	969.738,02	707.842,62	630.084,34	580.074,45	787.244,05	787.244,05	787.244,05	787.244,05	787.244,05	787.244,05	787.244,05
Cota-parte do IPVA	506.402,86	497.876,22	622.198,30	542.882,97	619.375,99	596.890,96	634.633,45	634.633,45	634.633,45	634.633,45	634.633,45	634.633,45	634.633,45
Cota-parte do ITR	15.032,55	12.350,56	5.900,88	7.051,60	2.227,45	1.614,59	1.933,20	1.933,20	1.933,20	1.933,20	1.933,20	1.933,20	1.933,20
Transferências da LC 87/96	6,20	0,00	0,00	0,00	58,99	155,10	0,00	0,00	0,00	0,00	0,00	0,00	0,00
Transferências da LC 61/89	0,00	0,00	0,00	0,00	0,00	0,00	0,00	0,00	0,00	0,00	0,00	0,00	0,00
Transferências do Fundeb	1.419,72	1.488,89	1.507,24	1.349,00	1.644,45	1.455,31	1.528,31	1.528,31	1.528,31	1.528,31	1.528,31	1.528,31	1.528,31
Outras transferências correntes	483.593,78	520.275,93	441.350,06	435.068,64	439.316,34	421.333,65	480.235,60	480.235,60	480.235,60	480.235,60	480.235,60	480.235,60	480.235,60
Outras receitas correntes	224.169,62	174.572,27	450.052,14	222.626,78	197.486,01	255.751,13	250.434,73	250.434,73	250.434,73	250.434,73	250.434,73	250.434,73	250.434,73
Outras receitas correntes	1.112,30	1.112,30	1.112,30	1.112,30	1.112,30	1.112,30	1.112,30	1.112,30	1.112,30	1.112,30	1.112,30	1.112,30	1.112,30
DEDUÇÕES (II)	284.370,90	243.872,15	242.267,40	251.555,44	250.349,35	235.747,00	284.766,12	284.766,12	284.766,12	284.766,12	284.766,12	284.766,12	284.766,12
Contrib. do servidor para o plano de pr	0,00	0,00	0,00	0,00	0,00	0,00	0,00	0,00	0,00	0,00	0,00	0,00	0,00
Comp. financ. entre regimes de previdên	0,00	0,00	0,00	0,00	0,00	0,00	0,00	0,00	0,00	0,00	0,00	0,00	0,00
Ded. de receita para formação do Fundeb	284.370,90	243.872,15	242.267,40	251.555,44	250.349,35	235.747,00	284.766,12	284.766,12	284.766,12	284.766,12	284.766,12	284.766,12	284.766,12
RECEITA CORRENTE LÍQUIDA (III)=(I-II)	1.969.878,69	1.739.547,11	2.286.303,13	1.749.436,41	1.711.332,30	1.698.312,25	1.949.950,67	1.949.950,67	1.949.950,67	1.949.950,67	1.949.950,67	1.949.950,67	1.949.950,67

[Handwritten signature]

RELATÓRIO RESUMIDO DA EXECUÇÃO ORÇAMENTÁRIA
 DEMONSTRATIVO DA RECEITA CORRENTE LÍQUIDA
 ORÇAMENTO FISCAL E DA SEGURIDADE SOCIAL
 2º bimestre de 2020 (até Abril)

													R\$
RREO - ANEXO 3 (LRF, Art. 53, inciso I)													1,00
(-) Transferências obrigatórias da União relativas às emendas individuais (art. 166 -A, parágrafo 1º, da CF) (IV)	0,00	0,00	0,00	0,00	0,00	0,00	0,00	0,00	0,00	0,00	0,00	0,00	0,00
RECEITA CORRENTE LÍQUIDA AJUSTADA PARA CÁLCULO DOS LIMITES DE ENDIVIDAMENTO (V)=(III-IV)	1.969.878,69	1.739.547,11	2.286.303,13	1.749.436,41	1.711.332,30	1.698.312,25	1.949.950,67						
(-) Transferências obrigatórias da União relativas às emendas de bancada (art. 166, parágrafo 16, da CF) (VI)	0,00	0,00	0,00	0,00	0,00	0,00	0,00						0,00
RECEITA CORRENTE LÍQUIDA AJUSTADA PARA CÁLCULO DOS LIMITES DA DESPESA COM PESSOAL (VII)=(V-VI)	1.969.878,69	1.739.547,11	2.286.303,13	1.749.436,41	1.711.332,30	1.698.312,25	1.949.950,67						

ESPECIFICAÇÃO	EVOLUÇÃO DA RECEITA REALIZADA NOS ÚLTIMOS 12 MESES						TOTAL (ÚLTIMOS 12 MESES)	PREVISÃO ATUALIZADA EXERCÍCIO
	Dez/2019	Jan/2020	Fev/2020	Mar/2020	Abr/2020			
RECEITAS CORRENTES (I)								
Impostos, Taxas e Contribuições de Melho	3.562.039,38	2.262.303,91	2.587.107,32	1.894.998,37	1.958.013,48	27.162.151,38	26.996.460,00	
IPTU	157.658,00	30.622,17	39.935,06	23.571,18	26.324,02	503.331,29	416.660,00	
ISS	8.674,05	1.375,49	291,66	28,78	491,12	12.707,85	18.000,00	
ITBI	25.469,38	25.329,70	29.308,50	19.011,72	20.904,68	295.191,47	260.000,00	
IRRF	0,00	0,00	240,00	200,00	0,00	3.450,00	6.400,00	
Outros Impostos, Taxas e Contribuições	123.427,45	2.118,65	9.229,97	3.985,09	3.890,69	185.476,13	120.000,00	
Contribuições	87,12	1.798,33	864,93	345,59	1.037,53	6.505,84	12.260,00	
Receita Patrimonial	27.201,10	30.475,67	25.805,40	26.414,96	26.308,20	372.425,80	310.000,00	
Rendimentos de Aplicação Financeira	7.859,46	5.787,37	4.024,02	3.685,64	1.607,39	93.755,05	129.000,00	
Outras Receitas Patrimoniais	7.859,46	5.787,37	4.024,02	3.685,64	1.607,39	93.755,05	129.000,00	
Receita agropecuária	0,00	0,00	0,00	0,00	0,00	0,00	0,00	
Receita industrial	0,00	0,00	0,00	0,00	0,00	0,00	0,00	
Receita de serviços	0,00	0,00	0,00	0,00	0,00	0,00	0,00	
Transferências correntes	2.847.139,34	2.194.306,40	2.516.230,54	1.840.098,22	1.901.741,33	25.657.186,15	26.110.800,00	
Cota-parte do FPM	1.342.121,13	794.145,26	1.147.504,46	670.977,62	657.706,61	9.896.833,93	10.400.000,00	
Cota-parte do ICMS	631.601,85	446.860,94	537.837,72	417.310,95	303.603,17	6.357.475,38	6.500.000,00	
Cota-parte do IPVA	2.807,88	51.688,24	35.698,57	18.391,09	11.937,53	166.654,14	185.000,00	
Cota-parte do ITR	10,19	0,00	0,00	31,75	0,00	262,23	300,00	
Transferências da LC 87/96	0,00	0,00	0,00	0,00	0,00	0,00	0,00	
Transferências da LC 61/89	1.796,38	1.384,56	1.497,75	1.382,20	1.240,41	17.694,22	2.000,00	
Transferências do Fundeb	534.981,36	763.665,38	640.737,09	493.163,35	462.439,99	6.116.181,17	5.800.000,00	
Outras transferências correntes	333.820,55	136.562,02	152.954,95	238.841,26	464.813,62	3.102.085,08	3.198.500,00	
Outras receitas correntes	522.181,48	1.112,30	1.112,30	1.228,37	2.032,54	535.453,09	30.000,00	
DEDUÇÕES (II)	315.042,69	258.538,90	344.208,15	221.342,28	194.649,47	3.126.709,85	3.254.460,00	
Contrib. do servidor para o plano de pr	0,00	0,00	0,00	0,00	0,00	0,00	0,00	
Comp. financ. entre regimes de previdên	0,00	0,00	0,00	0,00	0,00	0,00	0,00	
Ded. de receita para formação do Fundeb	315.042,69	258.538,90	344.208,15	221.342,28	194.649,47	3.126.709,85	3.254.460,00	
RECEITA CORRENTE LÍQUIDA (III)=(I-II)	3.246.996,69	2.003.765,01	2.242.899,17	1.673.656,09	1.763.364,01	24.035.441,53	23.742.000,00	

Handwritten signatures and initials:
 - A signature in blue ink at the top right.
 - A signature in blue ink in the middle right.
 - A signature in blue ink at the bottom right.

										R\$ 1,00
RREO - ANEXO 3 (LRF, Art.53, inciso I)										
(-) Transferências obrigatórias da União relativas às emendas individuais (art. 166-A, parágrafo 1º, da CF) (IV)	0,00	0,00	0,00	0,00	0,00	0,00	0,00	0,00	0,00	0,00
RECEITA CORRENTE LÍQUIDA AJUSTADA PARA CÁLCULO DOS LIMITES DE ENDIVIDAMENTO (V)=(III-IV)	3.246.996,69	2.003.765,01	2.242.899,17	1.673.656,09	1.763.364,01	24.035.441,53	23.742.000,00			
(-) Transferências obrigatórias da União relativas às emendas de bancada (art. 166, parágrafo 16, da CF) (VI)	0,00	0,00	0,00	0,00	0,00	0,00	0,00			0,00
RECEITA CORRENTE LÍQUIDA AJUSTADA PARA CÁLCULO DOS LIMITES DA DESPESA COM PESSOAL (VII)=(V-VI)	3.246.996,69	2.003.765,01	2.242.899,17	1.673.656,09	1.763.364,01	24.035.441,53	23.742.000,00			

FONTE: SISTEMA: Aspec Informática - UNIDADE RESPONSÁVEL: Prefeitura Municipal de Pacujá - DATA DA EMISSÃO: 29/05/2020 - HORA DA EMISSÃO: 11:03:05

ALEX HENRIQUE ALVES DE MELO
 PREFEITO MUNICIPAL DE PACUJA

MERITUS CONSULTORIA E CONTROLADORIA GO
 ESCRITÓRIO CONTABIL CRC CE 00594/0-6

MILENA LOPES DE SOUSA MELO
 SECRETARIA DE ADMINISTRAÇÃO E FINANÇAS

MARIA APARECIDA ARAUJO MACÁRIO
 CONTROLADORA GERAL DO MUNICÍPIO

RREO - ANEXO 6 (LRF, Art. 53, inciso III)

R\$ 1,00

ACIMA DA LINHA		PREVISÃO ATUALIZADA	RECEITAS REALIZADAS ATÉ O BIMESTRE
			(a)
RECEITAS PRIMÁRIAS			
RECEITAS CORRENTES (I)			
Receita tributária		23.742.000,00	7.663.684,28
IPTU		416.660,00	120.452,43
ISS		18.000,00	2.187,05
ITBI		260.000,00	94.554,60
IRRF		6.400,00	440,00
Outros impostos, taxas e contribuições de melhoria		120.000,00	19.224,40
Contribuições		12.260,00	4.046,38
Receita patrimonial		310.000,00	109.004,23
Aplicações financeiras (II)		129.000,00	15.104,42
Outras receitas patrimoniais		129.000,00	15.104,42
Transferências correntes		0,00	0,00
Cota-parte do FPM		22.856.340,00	7.433.637,69
Cota-parte do ICMS		8.488.000,00	2.616.267,25
Cota-parte do IPVA		5.200.000,00	1.364.490,20
Cota parte do ITR		148.000,00	94.172,26
Transferências da LC 87/96		240,00	25,40
Transferências da LC 61/89		1.600,00	0,00
Transferências do Fundeb		20.000,00	5.504,92
Outras transferências correntes		5.800.000,00	2.360.005,81
Demais receitas correntes		3.198.500,00	993.171,85
Outras receitas financeiras (III)		30.000,00	5.485,51
Receitas correntes restantes		0,00	0,00
		30.000,00	5.485,51
RECEITAS PRIMÁRIAS CORRENTES (IV)=(I-II-III)		23.613.000,00	7.668.579,86
RECEITAS DE CAPITAL (V)			
Operações de crédito (VI)		978.000,00	1.917.455,72
		0,00	0,00

[Handwritten signature]

RELATÓRIO RESUMIDO DA EXECUÇÃO ORÇAMENTÁRIA
 DEMONSTRATIVO DOS RESULTADOS PRIMÁRIO E NOMINAL
 ORÇAMENTOS FISCAL E DA SEGURIDADE SOCIAL
 2º bimestre de 2020 (Março a Abril)

Amortização de empréstimos (VII)	0,00	0,00
Alienação de bens	0,00	0,00
receitas de alienação de investimentos temporários (VIII)	0,00	0,00
receitas de alienação de investimentos permanentes (IX)	0,00	0,00
outras alienação de bens	0,00	0,00
Transferências de capital	0,00	0,00
Convênios	1.917.455,72	1.917.455,72
Outras transferências de capital	584.000,00	584.000,00
Outras receitas de capital	1.333.455,72	1.333.455,72
Outras receitas de capital não primárias (X)	0,00	0,00
Outras receitas de capital primárias	0,00	0,00
RECEITAS PRIMÁRIAS DE CAPITAL (XI) = (V - VI - VIII - IX - X)	978.000,00	1.917.455,72
RECEITA PRIMÁRIA TOTAL (XII) = (IV + XI)	24.591.000,00	9.586.035,58

DESPESAS PRIMÁRIAS	ATÉ O BIMESTRE/2020										
	DOTAÇÃO ATUALIZADA	DESPESAS EMPENHADAS		DESPESAS LIQUIDADAS		DESPESAS PAGAS		RESTOS A PAGAR PROCESSADOS		RESTOS A PAGAR NÃO PROCESSADOS	
						(a)	(b)	(c)	(b)	(c)	(c)
DESPESAS CORRENTES (XIII)	22.358.489,54	15.722.872,32	6.932.007,90	5.799.746,10	2.298.683,96	650,00	650,00	0,00	0,00	0,00	0,00
Pessoa] e encargos sociais	10.035.211,48	8.247.170,00	3.268.080,73	2.588.611,33	647.147,81	0,00	0,00	0,00	0,00	0,00	0,00
Juros e encargos da dívida (XIV)	0,00	0,00	0,00	0,00	0,00	0,00	0,00	0,00	0,00	0,00	0,00
Outras despesas correntes	12.323.278,06	7.475.702,32	3.663.927,17	3.211.134,77	1.651.536,15	650,00	650,00	0,00	0,00	0,00	0,00
DESPESAS PRIMÁRIAS CORRENTES (XV) = (XIII - XIV)	22.358.489,54	15.722.872,32	6.932.007,90	5.799.746,10	2.298.683,96	650,00	650,00	0,00	0,00	0,00	0,00
DESPESAS DE CAPITAL (XVI)	2.111.510,46	971.015,01	638.310,12	638.310,12	333.040,30	0,00	0,00	0,00	0,00	0,00	0,00
Investimentos	1.931.510,46	811.015,01	581.370,91	581.370,91	333.040,30	0,00	0,00	0,00	0,00	0,00	0,00
Inversões financeiras	0,00	0,00	0,00	0,00	0,00	0,00	0,00	0,00	0,00	0,00	0,00
Concessão de empréstimos e financiamentos (XVII)	0,00	0,00	0,00	0,00	0,00	0,00	0,00	0,00	0,00	0,00	0,00
Aquisição de título de capital já integralizado (XVIII)	0,00	0,00	0,00	0,00	0,00	0,00	0,00	0,00	0,00	0,00	0,00
Aquisição de título de crédito (XIX)	0,00	0,00	0,00	0,00	0,00	0,00	0,00	0,00	0,00	0,00	0,00
Demais inversões financeiras	0,00	0,00	0,00	0,00	0,00	0,00	0,00	0,00	0,00	0,00	0,00

Handwritten signatures and initials:
 - A signature in blue ink at the top right.
 - The name "Cristina" written in blue ink below the signature.

Amortização de dívida (XX)	180.000,00	160.000,00	56.939,21	0,00	0,00
DESPESAS PRIMÁRIAS DE CAPITAL (XXI) = (XVI - XVII - XVIII - XIX - XX)	1.931.510,46	811.015,01	581.370,91	333.040,30	0,00
RESERVA DE CONTINGÊNCIA (XXII)	250.000,00	0,00	0,00	0,00	0,00
DESPESA PRIMÁRIA TOTAL (XXIII)=(XX + XXI + XXII)	24.540.000,00	16.533.887,33	7.513.378,81	6.381.117,01	650,00
RESULTADO PRIMÁRIO - Acima da linha (XXIV) = (XIIIa)-(XXIIIa + XXI + IIb + XXIIIc)					572.544,31

META FISCAL PARA O RESULTADO PRIMÁRIO	VALOR CORRENTE
Meta fixada no Anexo de Metas Fiscais da LDO para o exercício de referência	0,00

JUROS NOMINAIS	ATÉ O BIMESTRE/2020	
	VALOR CORRENTE	
JUROS, ENCARGOS E VARIAÇÕES MONETÁRIAS ATIVOS (XXV)	-	15.104,42
JUROS, ENCARGOS E VARIAÇÕES MONETÁRIAS PASSIVOS (XXVI)	-	70.000,00
RESULTADO NOMINAL - Acima da linha (XXVII)=(XXIV)+(XXV - XXVI)	-	517.648,73

META FISCAL PARA O RESULTADO NOMINAL	VALOR CORRENTE
Meta fixada no Anexo de Metas Fiscais da LDO para o exercício de referência	0,00

ABAIXO DA LINHA	SALDO
CÁLCULO DO RESULTADO NOMINAL	

afonso
afonso
afonso

	EM 31 DE DEZEMBRO	ATÉ O BIMESTRE
	(a)	(b)
DÍVIDA CONSOLIDADA (XXVIII)	15.322.517,68	15.335.578,47
DEDUÇÕES (XXIX)	3.316.111,58	6.164.607,78
Disponibilidade de caixa	3.316.111,58	6.164.607,78
Disponibilidade de caixa bruta	6.845.061,02	7.013.875,86
(-) Restos a pagar processados (XXX)	3.528.949,44	849.268,08
Demais haveres financeiros	0,00	0,00
DÍVIDA CONSOLIDADA LÍQUIDA (XXXI)=(XXVIII-XXIX)	12.006.406,10	9.170.970,69
RESULTADO NOMINAL - Abaixo da linha (XXXII)=(XXXIa - XXXIb)	-	2.835.435,41

AJUSTE METODOLÓGICO	ATÉ O BIMESTRE/2020
VARIÇÃO SALDO RPP = (XXXIII) = (XXXa - XXXb)	2.679.681,36
RECEITA DE ALIENAÇÃO DE INVESTIMENTOS PERMANENTES (IX)	0,00
PASSIVOS RECONHECIDOS NA DC (XXXIV)	0,00
VARIÇÃO CAMBIAL (XXXV)	0,00
PAGAMENTO DE PRECATORIOS INTEGRANTES DA DC (XXXVI)	0,00
AJUSTES RELATIVOS AO RPPS(XXXVII)	0,00
OUTROS AJUSTES (XXXVIII)	0,00
RESULTADO NOMINAL AJUSTADO - Abaixo da linha (XXXIX) = (XXXII-XXXIII-IX+XXXIV+XXXV-XXXVI+XXXVII+XXXVIII)	155.754,05
RESULTADO PRIMÁRIO - Abaixo da linha (XL) = XXXIX - (XXX-XXVI)	210.649,63

INFORMAÇÕES ADICIONAIS	PREVISÃO ORÇAMENTÁRIA
SALDO DE EXERCÍCIOS ANTERIORES	0,00
Recursos arrecadados em exercícios anteriores - RPPS	0,00

[Handwritten signatures and initials]

RELATÓRIO RESUMIDO DA EXECUÇÃO ORÇAMENTÁRIA
DEMONSTRATIVO DOS RESULTADOS PRIMÁRIO E NOMINAL
ORÇAMENTOS FISCAL E DA SEGURIDADE SOCIAL
2º bimestre de 2020 (Março a Abril)

Superávit financeiro utilizado para abertura e reabertura de créditos adicionais	-			0,00
RESERVA ORÇAMENTÁRIA DO RPPS	-			0,00

FONTE: SISTEMA: Aspec Informática - UNIDADE RESPONSÁVEL: Prefeitura Municipal de Pacujá - DATA DA EMISSÃO: 29/05/2020 - HORA DA EMISSÃO: 11:06:05



ALEX HENRIQUE ALVES DE MELO
PREFEITO MUNICIPAL DE PACUJÁ



MERITUS CONSULTORIA E CONTROLADORIA GO
ESCRITÓRIO CONTÁBIL CRC CE 00594/0-6



MILENA LOPES DE SOUSA MELO
SECRETARIA DE ADMINISTRAÇÃO E FINANÇAS



MARIA APARECIDA ARAUJO MACÁRIO
CONTROLADORA GERAL DO MUNICÍPIO

RREO - ANEXO 7 (LRF, Art. 53, inciso V)

R\$ 1,00

PODER / ÓRGÃO	RESTOS A PAGAR PROCESSADOS E NÃO PROCESSADOS LIQUIDADOS EM EXERCÍCIOS ANTERIORES						SALDO (e) = (a+b)-(c+d)
	INSCRITOS			PAGOS (c)	CANCELADOS (d)		
	EM EXERCÍCIOS ANTERIORES (a)	EM 31 DE DEZ. EXERC. ANTERIOR (b)					
RESTOS A PAGAR (EXCETO INTRA-ORÇAMENTÁRIO (I))	503.794,74	3.025.154,70		2.631.724,26		0,00	897.225,18
Executivo	503.794,74	2.977.197,60		2.631.724,26		0,00	849.268,08
2013-Secretaria de Administração e Finan	1.116,00	0,00		0,00		0,00	1.116,00
2013-sec. de obras e serviços Públicos	0,00	0,00		0,00		0,00	0,00
2013-Sec Mun de Transporte e de Transito	1.747,20	0,00		0,00		0,00	1.747,20
2014-Secretaria de Saúde	1.656,00	0,00		0,00		0,00	1.656,00
2014-Sec. do Trabalho e Ação Social	89.809,90	0,00		0,00		0,00	89.809,90
2014-Sec. de obras e serviços Públicos	1.763,96	0,00		0,00		0,00	1.763,96
2014-Secretaria de Turismo e Eventos	3.761,89	0,00		0,00		0,00	3.761,89
2015-Gabinete do Prefeito	100,00	0,00		0,00		0,00	100,00
2015-Secretaria de Administração e Finan	3.462,54	0,00		0,00		0,00	3.462,54
2015-Sec. de Educação, Cult., Tur. e Des	4.274,80	0,00		0,00		0,00	4.274,80
2015-FUNDEB-F.de Manu.e Des.do Ensino Ba	565,00	0,00		0,00		0,00	565,00
2015-Secretaria de Saúde	4.176,00	0,00		0,00		0,00	4.176,00
2015-Sec. do Trabalho e Ação Social	6.230,50	0,00		0,00		0,00	6.230,50
2015-Fundo Municipal da Criança e do Ado	70,00	0,00		0,00		0,00	70,00
2015-Sec. de obras e serviços Públicos	23.944,73	0,00		0,00		0,00	23.944,73
2015-Secretaria de Agricultura e Abastec	2.765,20	0,00		0,00		0,00	2.765,20
2015-Sec Mun de Transporte e de Transito	0,00	0,00		0,00		0,00	0,00
2015-Secretaria Municipal de Esporte e	614,00	0,00		0,00		0,00	614,00
2015-Secretaria de Turismo e Eventos	200,00	0,00		0,00		0,00	200,00
2016-Gabinete do Prefeito	73,87	0,00		0,00		0,00	73,87
2016-Secretaria de Administração e Finan	9.481,13	0,00		0,00		0,00	9.481,13

[Handwritten signature]

RELATÓRIO RESUMIDO DA EXECUÇÃO ORÇAMENTÁRIA
 DEMONSTRATIVO DOS RESTOS A PAGAR
 POR PODER E ÓRGÃO
 ORÇAMENTOS FISCAL E DA SEGURIDADE SOCIAL
 2º bimestre de 2020 (Março a Abril)

Ceará
 Governo Municipal de Pacujá
 Consolidado

R\$ 1,00

RREO - ANEXO 7 (LRF, Art 53, inciso V)

PODER / ÓRGÃO	RESTOS A PAGAR PROCESSADOS E NÃO PROCESSADOS LIQUIDADOS EM EXERCÍCIOS ANTERIORES					SALDO (e) = (a+b) - (c+d)
	INSCRITOS		PAGOS (c)	CANCELADOS (d)		
	EM EXERCÍCIOS ANTERIORES (a)	EM 31 DE DEZ. EXERC. ANTERIOR (b)				
2016-Sec. de Educação, Cult., Tur. e Des	6.352,03	0,00	0,00	0,00	0,00	6.352,03
2016-Secretaria de Saúde	19.362,23	0,00	0,00	0,00	0,00	19.362,23
2016-Sec. do Trabalho e Ação Social	885,00	0,00	0,00	0,00	0,00	885,00
2016-Sec. de Obras e Serviços Públicos	6.230,00	0,00	0,00	0,00	0,00	6.230,00
2016-Secretaria de Agricultura e Abastec	252,35	0,00	0,00	0,00	0,00	252,35
2016-Sec Mun de Transporte e de Transito	1.237,72	0,00	0,00	0,00	0,00	1.237,72
2016-Secretaria Municipal de Esporte e	333,22	0,00	0,00	0,00	0,00	333,22
2016-Secretaria de Turismo e Eventos	208,48	0,00	0,00	0,00	0,00	208,48
2017-Gabinete do Prefeito	1.080,00	0,00	0,00	0,00	0,00	1.080,00
2017-Secretaria de Administração e Finan	5.874,44	0,00	359,68	0,00	0,00	5.514,76
2017-Sec. de Educação, Cult., Tur. e Des	30.158,52	0,00	14.295,22	0,00	0,00	15.863,30
2017-FUNDEB-F.de Manu.e Des.do Ensino Ba	7.600,00	0,00	0,00	0,00	0,00	7.600,00
2017-Secretaria de Saúde	11.628,01	0,00	9.828,01	0,00	0,00	1.800,00
2017-Sec. do Trabalho e Ação Social	28.624,34	0,00	2.285,89	0,00	0,00	26.338,45
2017-Sec. de Obras e Serviços Públicos	39.572,66	0,00	7.082,20	0,00	0,00	32.490,46
2018-Gabinete do Prefeito	4.000,00	0,00	4.000,00	0,00	0,00	0,00
2018-Secretaria de Administração e Finan	9.841,32	0,00	0,00	0,00	0,00	9.841,32
2018-Sec. de Educação, Cult., Tur. e Des	24.526,00	0,00	11.060,00	0,00	0,00	13.466,00
2018-FUNDEB-F.de Manu.e Des.do Ensino Ba	8.787,00	0,00	0,00	0,00	0,00	8.787,00
2018-Secretaria de Saúde	10.114,90	0,00	0,00	0,00	0,00	10.114,90
2018-Sec. do Trabalho e Ação Social	6.313,40	0,00	0,00	0,00	0,00	6.313,40
2018-Sec. de Obras e Serviços Públicos	74.400,40	0,00	73.700,00	0,00	0,00	700,40
2018-Secretaria de Agricultura e Abastec	4.000,00	0,00	4.000,00	0,00	0,00	0,00
2018-Sec Mun de Transporte e de Transito	4.000,00	0,00	4.000,00	0,00	0,00	0,00
2018-Secretaria Municipal de Esporte e	4.000,00	0,00	4.000,00	0,00	0,00	0,00

[Handwritten signature]

RELATÓRIO RESUMIDO DA EXECUÇÃO ORÇAMENTÁRIA
 DEMONSTRATIVO DOS RESTOS A PAGAR
 POR PODER E ÓRGÃO
 ORÇAMENTOS FISCAL E DA SEGURIDADE SOCIAL
 2º bimestre de 2020 (Março a Abril)

Ceará
 Governo Municipal de Pacujá
 Consolidação

R\$ 1,00

RREO - ANEXO 7 (LRF, Art. 53, inciso V)

PODER / ÓRGÃO	RESTOS A PAGAR PROCESSADOS E NÃO PROCESSADOS LIQUIDADOS EM EXERCÍCIOS ANTERIORES					SALDO (e) = (a+b)-(c+d)
	INSCRITOS		PAGOS (c)	CANCELADOS (d)		
	EM EXERCÍCIOS ANTERIORES (a)	EM 31 DE DEZ. EXERC. ANTERIOR (b)				
2018-Secretaria de Turismo e Eventos	38.600,00	0,00	4.000,00		0,00	34.600,00
2019-Gabinete do Prefeito	0,00	73.700,30	52.309,58		0,00	21.390,72
2019-Secretaria de Administração e Finan	0,00	117.903,04	101.775,66		0,00	16.127,38
2019-Sec. de Educação, Cult., Tur. e Des	0,00	552.322,55	510.294,55		0,00	42.028,00
2019-FUNDEB-F.de Manu.e des.do Ensino Ba	0,00	372.330,04	372.330,04		0,00	0,00
2019-Secretaria de Saúde	0,00	451.199,18	412.621,39		0,00	38.577,79
2019-Sec. do Trabalho e Ação Social	0,00	236.932,50	224.288,24		0,00	12.644,26
2019-Fundo Municipal da Criança e do Ado	0,00	48.412,38	48.412,38		0,00	0,00
2019-Sec. de Obras e Serviços Públicos	0,00	551.750,39	505.556,51		0,00	46.193,88
2019-Fundo Municipal de Iluminação Públi	0,00	49.626,63	30.502,20		0,00	19.124,43
2019-Secretaria de Agricultura e Abastec	0,00	18.141,00	9.191,00		0,00	8.950,00
2019-Sec Mun de Transporte e de Transito	0,00	81.083,27	71.831,78		0,00	9.251,49
2019-Secretaria Municipal de Esporte e	0,00	20.600,00	8.600,00		0,00	12.000,00
2019-Secretaria de Turismo e Eventos	0,00	403.196,32	145.399,93		0,00	257.796,39
Legislativo	0,00	47.957,10	0,00		0,00	47.957,10
2019-Câmara Municipal de Pacujá	0,00	47.957,10	0,00		0,00	47.957,10
RESTOS A PAGAR (INTRA-ORÇAMENTÁRIO (II))	0,00	0,00	0,00		0,00	0,00
TOTAL (III)=(I)+(II)	503.794,74	3.025.154,70	2.631.724,26		0,00	897.225,18

[Handwritten signature]

RELATÓRIO RESUMIDO DA EXECUÇÃO ORÇAMENTÁRIA
 DEMONSTRATIVO DOS RESTOS A PAGAR
 POR PODER E ÓRGÃO
 ORÇAMENTOS FISCAL E DA SEGURIDADE SOCIAL
 2º bimestre de 2020 (Março a Abril)

Ceará
 Governo Municipal de Pacujá
 Consórcio

R\$ 1.00

RREO - ANEXO 7 (LRF, Art. 53, inciso V)

PODER / ÓRGÃO	RESTOS A PAGAR NÃO PROCESSADOS										SALDO TOTAL (l) = (e)+(k)
	INSCRITOS		LIQUIDADOS (h)	PAGOS (i)	CANCELADOS (j)	SALDO (k) = (f+g)-(i+j)	SALDO TOTAL	(l) = (e)+(k)			
	EM EXERCÍCIOS ANTERIORES (f)	EM 31 DE DEZ. EXERC. ANTERIOR (g)									
RESTOS A PAGAR (EXCETO INTRA-ORÇAMENTÁRIO (I))	536.396,83	2.858,26	650,00	650,00	0,00	538.605,09	1.435.830,27				
Executivo	536.396,83	650,00	650,00	650,00	0,00	536.396,83	1.385.664,91				
2013-Secretaria de Administração e Finan	0,00	0,00	0,00	0,00	0,00	0,00	1.116,00				
2013-Sec. de Obras e serviços Públicos	3.000,00	0,00	0,00	0,00	0,00	3.000,00	3.000,00				
2013-Sec Mun de Transporte e de Trânsito	0,00	0,00	0,00	0,00	0,00	0,00	1.747,20				
2014-Secretaria de Saúde	0,00	0,00	0,00	0,00	0,00	0,00	1.656,00				
2014-Sec. do Trabalho e Ação Social	0,00	0,00	0,00	0,00	0,00	0,00	89.809,90				
2014-Sec. de Obras e serviços Públicos	0,00	0,00	0,00	0,00	0,00	0,00	1.763,96				
2014-Secretaria de Turismo e Eventos	0,00	0,00	0,00	0,00	0,00	0,00	3.761,89				
2015-Gabinete do Prefeito	726,00	0,00	0,00	0,00	0,00	726,00	826,00				
2015-Secretaria de Administração e Finan	6.007,13	0,00	0,00	0,00	0,00	6.007,13	9.469,67				
2015-Sec. de Educação, Cult., Tur. e Des	107.700,76	0,00	0,00	0,00	0,00	107.700,76	111.975,56				
2015-FUNDEF-F.de Manu.e Des.do Ensino Ba	0,00	0,00	0,00	0,00	0,00	0,00	565,00				
2015-Secretaria de Saúde	4.325,42	0,00	0,00	0,00	0,00	4.325,42	8.501,42				
2015-Sec. do Trabalho e Ação Social	9.810,05	0,00	0,00	0,00	0,00	9.810,05	16.040,55				
2015-Fundo Municipal da Criança e do Ado	0,00	0,00	0,00	0,00	0,00	0,00	70,00				
2015-Sec. de Obras e serviços Públicos	1.326,60	0,00	0,00	0,00	0,00	1.326,60	25.271,33				
2015-Secretaria de Agricultura e Abastec	0,00	0,00	0,00	0,00	0,00	0,00	2.765,20				
2015-Secretaria de Transporte e de Trânsito	718,16	0,00	0,00	0,00	0,00	718,16	614,00				
2015-Sec Mun de Transporte e de Trânsito	0,00	0,00	0,00	0,00	0,00	0,00	900,00				
2015-Secretaria Municipal de Esporte e	700,00	0,00	0,00	0,00	0,00	700,00	4.130,87				
2015-Secretaria de Turismo e Eventos	4.057,00	0,00	0,00	0,00	0,00	4.057,00	12.981,13				
2016-Gabinete do Prefeito	3.500,00	0,00	0,00	0,00	0,00	3.500,00	99.475,03				
2016-Secretaria de Administração e Finan	93.123,00	0,00	0,00	0,00	0,00	93.123,00					
2016-Sec. de Educação, Cult., Tur. e Des											

gum
classy

RELATÓRIO RESUMIDO DA EXECUÇÃO ORÇAMENTÁRIA
 DEMONSTRATIVO DOS RESTOS A PAGAR
 POR PODER E ÓRGÃO
 ORÇAMENTOS FISCAL E DA SEGURIDADE SOCIAL
 2º bimestre de 2020 (Março a Abril)

Ceará
 Governo Municipal de Pacujá
 Consolidado

R\$ 1,00

RREO - ANEXO 7 (LRF, ART 53, inciso V)

PODER / ÓRGÃO	INSCRITOS		LIQUIDADOS (h)	PAGOS (i)	CANCELADOS (j)	SALDO (k) = (f+g)-(i+j)	SALDO TOTAL (l) = (e)+(k)
	EM EXERCÍCIOS ANTERIORES (f)	EM 31 DE DEZ. EXERC. ANTERIOR (g)					
	RESTOS A PAGAR NÃO PROCESSADOS						
2016-Secretaria de Saúde	25.623,18	0,00	0,00	0,00	0,00	25.623,18	44.985,41
2016-Sec. do Trabalho e Ação Social	3.500,00	0,00	0,00	0,00	0,00	3.500,00	4.385,00
2016-Sec. de Obras e Serviços Públicos	180.109,25	0,00	0,00	0,00	0,00	180.109,25	186.339,25
2016-Secretaria de Agricultura e Abastec	4.276,60	0,00	0,00	0,00	0,00	4.276,60	4.528,95
2016-Sec Mun de Transporte e de Transito	23.946,83	0,00	0,00	0,00	0,00	23.946,83	25.184,55
2016-Secretaria Municipal de Esporte e	0,00	0,00	0,00	0,00	0,00	0,00	333,22
2016-Secretaria de Turismo e Eventos	0,00	0,00	0,00	0,00	0,00	0,00	208,48
2017-Gabinete do Prefeito	0,00	0,00	0,00	0,00	0,00	0,00	1.080,00
2017-Secretaria de Administração e Finan	0,00	0,00	0,00	0,00	0,00	0,00	5.514,76
2017-Sec. de Educação, Cult., Tur. e Des	0,00	0,00	0,00	0,00	0,00	0,00	15.863,30
2017-FUNDEB-F.de Manu.e Des.do Ensino Ba	0,00	0,00	0,00	0,00	0,00	0,00	7.600,00
2017-Secretaria de Saúde	0,00	0,00	0,00	0,00	0,00	0,00	1.800,00
2017-Sec. do Trabalho e Ação Social	0,00	0,00	0,00	0,00	0,00	0,00	26.338,45
2017-Sec. de Obras e Serviços Públicos	0,00	0,00	0,00	0,00	0,00	0,00	32.490,46
2018-Gabinete do Prefeito	0,00	0,00	0,00	0,00	0,00	0,00	0,00
2018-Secretaria de Administração e Finan	17.800,00	0,00	0,00	0,00	0,00	17.800,00	27.641,32
2018-Sec. de Educação, Cult., Tur. e Des	11.300,00	0,00	0,00	0,00	0,00	11.300,00	24.766,00
2018-FUNDEB-F.de Manu.e Des.do Ensino Ba	0,00	0,00	0,00	0,00	0,00	0,00	8.787,00
2018-Secretaria de Saúde	20.270,64	0,00	0,00	0,00	0,00	20.270,64	30.385,54
2018-Sec. do Trabalho e Ação Social	12.800,00	0,00	0,00	0,00	0,00	12.800,00	19.113,40
2018-Sec. de Obras e Serviços Públicos	1.502,66	0,00	0,00	0,00	0,00	1.502,66	2.203,06
2018-Secretaria de Agricultura e Abastec	0,00	0,00	0,00	0,00	0,00	0,00	0,00
2018-Sec Mun de Transporte e de Transito	273,55	0,00	0,00	0,00	0,00	273,55	273,55
2018-Secretaria Municipal de Esporte e	0,00	0,00	0,00	0,00	0,00	0,00	0,00
2018-Secretaria de Turismo e Eventos	0,00	0,00	0,00	0,00	0,00	0,00	34.600,00
2019-Gabinete do Prefeito	0,00	0,00	0,00	0,00	0,00	0,00	21.390,72

[Handwritten signature]

RELATÓRIO RESUMIDO DA EXECUÇÃO ORÇAMENTÁRIA
 DEMONSTRATIVO DOS RESTOS A PAGAR
 POR PODER E ORGÃO
 ORÇAMENTOS FISCAL E DA SEGURIDADE SOCIAL
 2º bimestre de 2020 (Março a Abril)

Ceará
 Governo Municipal de Pacujá
 Consolidação

R\$ 1,00

RREO - ANEXO 7 (LRF, Art. 53, inciso V)

PODER / ORGÃO	RESTOS A PAGAR NÃO PROCESSADOS										SALDO TOTAL (l) = (e)+(k)
	INSCRITOS		LIQUIDADOS (h)	PAGOS (i)	CANCELADOS (j)	SALDO (k) = (f+g)-(i+j)	SALDO TOTAL (l) = (e)+(k)				
	EM EXERCÍCIOS ANTERIORES (f)	EM 31 DE DEZ. EXERC. ANTERIOR (g)									
2019-Secretaria de Administração e Finan	0,00	650,00	650,00	650,00	0,00	0,00	16.127,38				
2019-Sec. de Educação, Cult., Tur. e Des	0,00	0,00	0,00	0,00	0,00	0,00	42.028,00				
2019-FUNDEB-F. de Manu.e Des.do Ensino Ba	0,00	0,00	0,00	0,00	0,00	0,00	0,00				
2019-Secretaria de Saúde	0,00	0,00	0,00	0,00	0,00	0,00	38.577,79				
2019-Sec. do Trabalho e Ação Social	0,00	0,00	0,00	0,00	0,00	0,00	12.644,26				
2019-Fundo Municipal da Criança e do Ado	0,00	0,00	0,00	0,00	0,00	0,00	46.193,88				
2019-Sec. de Obras e Serviços Públicos	0,00	0,00	0,00	0,00	0,00	0,00	19.124,43				
2019-Fundo Municipal de Iluminação Públi	0,00	0,00	0,00	0,00	0,00	0,00	8.950,00				
2019-Secretaria de Agricultura e Abastec	0,00	0,00	0,00	0,00	0,00	0,00	9.251,49				
2019-Sec Mun de Transporte e de Transito	0,00	0,00	0,00	0,00	0,00	0,00	12.000,00				
2019-Secretaria Municipal de Esporte e	0,00	0,00	0,00	0,00	0,00	0,00	257.796,39				
2019-Secretaria de Turismo e Eventos	0,00	0,00	0,00	0,00	0,00	0,00	50.165,36				
Legislativo	0,00	2.208,26	0,00	0,00	0,00	2.208,26	50.165,36				
2019-Câmara Municipal de Pacujá	0,00	2.208,26	0,00	0,00	0,00	2.208,26	50.165,36				
RESTOS A PAGAR (INTRA-ORÇAMENTÁRIO (II))	0,00	0,00	0,00	0,00	0,00	0,00	0,00				
TOTAL (III)=(I)+(II)	536.396,83	2.858,26	650,00	650,00	0,00	538.605,09	1.435.830,27				

[Handwritten signatures]

RELATÓRIO RESUMIDO DA EXECUÇÃO ORÇAMENTÁRIA
 DEMONSTRATIVO DOS RESTOS A PAGAR
 POR PODER E ÓRGÃO
 ORÇAMENTOS FISCAL E DA SEGURIDADE SOCIAL
 2º bimestre de 2020 (Março a Abril)

R\$ 1,00

Ceará
 Governo Municipal de Pacujá
 Consolidado

RREO - ANEXO 7 (LRF, Art. 53, inciso V)

PODER / ÓRGÃO	RESTOS A PAGAR PROCESSADOS E NÃO PROCESSADOS LIQUIDADOS EM EXERCÍCIOS ANTERIORES					SALDO (e) = (a+b)-(c+d)
	INSCRITOS		PAGOS (c)	CANCELADOS (d)		
	EM EXERCÍCIOS ANTERIORES (a)	EM 31 DE DEZ. EXERC. ANTERIOR (b)				
RESTOS A PAGAR (INTRA-ORÇAMENTÁRIO (II))	0,00	0,00	0,00	0,00		0,00

[Handwritten signature]

RELATÓRIO RESUMIDO DA EXECUÇÃO ORÇAMENTÁRIA
 DEMONSTRATIVO DOS RESTOS A PAGAR
 POR PODER E ÓRGÃO
 ORÇAMENTOS FISCAL E DA SEGURIDADE SOCIAL
 2º bimestre de 2020 (Março a Abril)

Ceará
 Governo Municipal de Pacujá
 Consolidado

R\$ 1,00

RREO - ANEXO 7 (LRF, Art. 53, inciso V)

PODER / ÓRGÃO	RESTOS A PAGAR NÃO PROCESSADOS									
	INSCRITOS		LIQUIDADOS		PAGOS		CANCELADOS		SALDO TOTAL	
	EM EXERCÍCIOS ANTERIORES (f)	EM 31 DE DEZ. EXERC. ANTERIOR (g)	(h)	(i)	(j)	(k)	(l)	(m)	(n)	(o)
RESTOS A PAGAR (INTRA-ORÇAMENTÁRIO (II))	0,00	0,00	0,00	0,00	0,00	0,00	0,00	0,00	0,00	0,00

FONTE: SISTEMA: ASPOC Informática - UNIDADE RESPONSÁVEL: Prefeitura Municipal de Pacujá - DATA DA EMISSÃO: 29/05/2020 - HORA DA EMISSÃO: 11:06:23

NOTAS:

ALEX HENRIQUE ALVES DE MELO
 PREFEITO MUNICIPAL DE PACUJÁ

MERITUS CONSULTORIA E CONTROLADORIA GO
 ESCRITÓRIO CONTABIL CRC CE 00594/0-6

MILENA LOPES DE SOUSA MELO
 SECRETARIA DE ADMINISTRAÇÃO E FINANÇAS

MARIA APARECIDA ARAUJO MACÁRIO
 CONTROLADORA GERAL DO MUNICÍPIO

FNDE**SIOPE**SISTEMA DE INFORMAÇÕES
SOBRE ORÇAMENTOS
PÚBLICOS EM EDUCAÇÃO

Imprimir

Tabela 8.2 - Demonstrativo das Receitas e Despesas com Manutenção e Desenvolvimento do Ensino - MDE - MUNICÍPIOS

Pacujá - CE

Relatório Resumido da Execução Orçamentária

Demonstrativo das Receitas e Despesas com Manutenção e Desenvolvimento do Ensino - MDE

Orçamentos Fiscal e da Seguridade Social

Período de Referência: 2º Bimestre/2020

RREO - ANEXO 8 (LDB, art. 72)

R\$ 1,00

RECEITAS DO ENSINO				
RECEITA RESULTANTE DE IMPOSTOS (caput do art. 212 da Constituição)	PREVISÃO INICIAL	PREVISÃO ATUALIZADA (a)	RECEITAS REALIZADAS	
			Até o Bimestre (b)	% (c) = (b/a) x 100
1- RECEITA DE IMPOSTOS	404.400,00	404.400,00	116.406,05	28,78
1.1- Receita Resultante do Imposto sobre a Propriedade Predial e Territorial Urbana - IPTU	18.000,00	18.000,00	2.187,05	12,15
1.1.1- IPTU	12.000,00	12.000,00	1.174,78	9,79
1.1.2- Multas, Juros de Mora, Dívida Ativa e Outros Encargos do IPTU	6.000,00	6.000,00	1.012,27	16,87
1.2- Receita Resultante do Imposto sobre Transmissão <i>Inter Vivos</i> - ITBI	6.400,00	6.400,00	440,00	6,88
1.2.1- ITBI	6.400,00	6.400,00	440,00	6,88
1.2.2- Multas, Juros de Mora, Dívida Ativa e Outros Encargos do ITBI	0,00	0,00	0,00	0,00
1.3- Receita Resultante do Imposto sobre Serviços de Qualquer Natureza - ISS	260.000,00	260.000,00	94.554,60	36,37
1.3.1- ISS	260.000,00	260.000,00	94.554,60	36,37
1.3.2- Multas, Juros de Mora, Dívida Ativa e Outros Encargos do ISS	0,00	0,00	0,00	0,00
1.4- Receita Resultante do Imposto de Renda Retido na Fonte - IRRF	120.000,00	120.000,00	19.224,40	16,02
2- RECEITA DE TRANSFERÊNCIAS CONSTITUCIONAIS E LEGAIS	17.112.300,00	17.112.300,00	5.099.198,83	29,80
2.1- Cota-Parte FPM	10.400.000,00	10.400.000,00	3.270.333,95	31,45
2.1.1- Parcela referente à CF, art. 159, I, alínea b	10.400.000,00	9.560.000,00	3.270.333,95	34,21
2.1.2- Parcela referente à CF, art. 159, I, alínea d	0,00	420.000,00	0,00	0,00
2.1.3- Parcela referente à CF, art. 159, I, alínea e	0,00	420.000,00	0,00	0,00
2.2- Cota-Parte ICMS	6.500.000,00	6.500.000,00	1.705.612,78	26,24
2.3- ICMS-Desoneração - L.C. nº 87/1996	2.000,00	2.000,00	0,00	0,00
2.4- Cota-Parte IPI-Exportação	25.000,00	25.000,00	5.504,92	22,02
2.5- Cota-Parte ITR	300,00	300,00	31,75	10,58
2.6- Cota-Parte IPVA	185.000,00	185.000,00	117.715,43	63,63
2.7- Cota-Parte IOF-Ouro	0,00	0,00	0,00	0,00
3- TOTAL DA RECEITA DE IMPOSTOS (1 + 2)	17.516.700,00	17.516.700,00	5.215.604,88	29,78
RECEITAS ADICIONAIS PARA FINANCIAMENTO DO ENSINO	PREVISÃO INICIAL	PREVISÃO ATUALIZADA (a)	RECEITAS REALIZADAS	
			Até o Bimestre (b)	% (c) = (b/a) x 100

4- RECEITA DA APLICAÇÃO FINANCEIRA DE OUTROS RECURSOS DE IMPOSTOS VINCULADOS AO ENSINO	0,00	3.000,00	304,49	10,15
5- RECEITA DE TRANSFERÊNCIAS DO FNDE	544.000,00	541.000,00	243.228,24	44,96
5.1- Transferências do Salário-Educação	260.000,00	260.000,00	93.636,69	36,01
5.2- Transferências Diretas PDDE	1.000,00	1.000,00	2.824,95	282,50
5.3- Transferências Diretas PNAE	240.000,00	240.000,00	94.900,20	39,54
5.4- Transferências Diretas PNATE	40.000,00	40.000,00	51.866,40	129,67
5.5- Outras Transferências do FNDE	0,00	0,00	0,00	0,00
5.6- Aplicação Financeira dos Recursos do FNDE	3.000,00	0,00	0,00	0,00
6- RECEITA DE TRANSFERÊNCIAS DE CONVÊNIOS	80.000,00	232.000,00	193,87	0,08
6.1- Transferências de Convênios	80.000,00	230.000,00	0,00	0,00
6.2- Aplicação Financeira dos Recursos de Convênios	0,00	2.000,00	193,87	9,69
7- RECEITA DE OPERAÇÕES DE CRÉDITO	0,00	0,00	0,00	0,00
8- OUTRAS RECEITAS PARA FINANCIAMENTO DO ENSINO	0,00	0,00	0,00	0,00
9- TOTAL DAS RECEITAS ADICIONAIS PARA FINANCIAMENTO DO ENSINO (4 + 5 + 6 + 7 + 8)	624.000,00	776.000,00	243.726,60	31,41

FUNDEB

RECEITAS DO FUNDEB	PREVISÃO INICIAL	PREVISÃO ATUALIZADA (a)	RECEITAS REALIZADAS	
			Até o Bimestre (b)	% (c) = (b/a) x 100
10- RECEITAS DESTINADAS AO FUNDEB	3.254.460,00	3.254.460,00	1.018.738,80	31,30
10.1- Cota-Parte FPM Destinada ao FUNDEB – (20% de 2.1.1)	1.912.000,00	1.912.000,00	654.066,70	34,21
10.2- Cota-Parte ICMS Destinada ao FUNDEB – (20% de 2.2)	1.300.000,00	1.300.000,00	341.122,58	26,24
10.3- ICMS-Desoneração Destinada ao FUNDEB – (20% de 2.3)	400,00	400,00	0,00	0,00
10.4- Cota-Parte IPI-Exportação Destinada ao FUNDEB – (20% de 2.4)	5.000,00	5.000,00	0,00	0,00
10.5- Cota-Parte ITR ou ITR Arrecadados Destinados ao FUNDEB – (20% de (1.5 + 2.5))	60,00	60,00	6,35	10,58
10.6- Cota-Parte IPVA Destinada ao FUNDEB – (20% de 2.6)	37.000,00	37.000,00	23.543,17	63,63
11- RECEITAS RECEBIDAS DO FUNDEB	5.870.000,00	5.870.000,00	2.367.317,14	40,33
11.1- Transferências de Recursos do FUNDEB	5.800.000,00	5.800.000,00	2.360.005,81	40,69
11.2- Complementação da União ao FUNDEB	0,00	0,00	0,00	0,00
11.3- Receita de Aplicação Financeira dos Recursos do FUNDEB	70.000,00	70.000,00	7.311,33	10,44
12- RESULTADO LÍQUIDO DAS TRANSFERÊNCIAS DO FUNDEB (11.1 – 10)	2.545.540,00	2.545.540,00	1.341.267,01	52,69

ACRÉSCIMO RESULTANTE DAS TRANSFERÊNCIAS DO FUNDEB

DESPESAS DO FUNDEB

DESPESAS DO FUNDEB	DOTAÇÃO INICIAL	DOTAÇÃO ATUALIZADA (d)	DESPESAS EMPENHADAS		DESPESAS LIQUIDADAS		INSCRITAS EM RESTOS A PAGAR NÃO PROCESSADOS (i) = (e) - (g)
			Até o Bimestre (e)	% (f) = (e/d) x 100	Até o Bimestre (g)	% (h) = (g/d) x 100	
13- PAGAMENTO DOS PROFISSIONAIS DO MAGISTÉRIO	1.480.000,00	4.225.200,00	4.200.200,00	99,41	1.526.685,52	36,13	2.673.514,48
13.1- Com Educação Infantil	0,00	0,00	0,00	0,00	0,00	0,00	0,00
13.2- Com Ensino	1.480.000,00	4.225.200,00	4.200.200,00	99,41	1.526.685,52	36,13	2.673.514,48

Fundamental							
14- OUTRAS DESPESAS	2.390.000,00	995.480,85	944.640,42	94,89	859.689,83	86,36	84.950,59
14.1- Com Educação Infantil	0,00	200.000,00	200.000,00	100,00	200.000,00	100,00	0,00
14.2- Com Ensino Fundamental	2.390.000,00	795.480,85	744.640,42	93,61	659.689,83	82,93	84.950,59
15- TOTAL DAS DESPESAS DO FUNDEB (13 + 14)	3.870.000,00	5.220.680,85	5.144.840,42	98,55	2.386.375,35	45,71	2.758.465,07
DEDUÇÕES PARA FINS DE LIMITE DO FUNDEB							Valor
16- RESTOS A PAGAR INSCRITOS NO EXERCÍCIO SEM DISPONIBILIDADE FINANCEIRA DE RECURSOS DO FUNDEB							0,00
16.1 - FUNDEB 60%							0,00
16.2 - FUNDEB 40%							0,00
17- DESPESAS CUSTEADAS COM O SUPERÁVIT FINANCEIRO, DO EXERCÍCIO ANTERIOR, DO FUNDEB							0,00
17.1 - FUNDEB 60%							0,00
17.2 - FUNDEB 40%							0,00
18- TOTAL DAS DEDUÇÕES CONSIDERADAS PARA FINS DE LIMITE DO FUNDEB (16 + 17)							0,00
INDICADORES DO FUNDEB							Valor
19- TOTAL DAS DESPESAS DO FUNDEB PARA FINS DE LIMITE (15-18) _____ ¹							64,49
19.1 - Mínimo de 60% do FUNDEB na remuneração do Magistério ¹ (13 - (16.1 + 17.1)) / (11) x 100%							36,31
19.2 - Máximo de 40% em Despesas com MDE, que não Remuneração do Magistério (14 - (16.2 + 17.2)) / (11) x 100%							-0,80
19.3 - Máximo de 5% não Aplicado no Exercício (100 - (19.1 + 19.2))%							
CONTROLE DA UTILIZAÇÃO DE RECURSOS NO EXERCÍCIO SUBSEQÜENTE							Valor
20 - RECURSOS RECEBIDOS DO FUNDEB EM 2019 QUE NÃO FORAM UTILIZADOS							182.408,21
21 - DESPESAS CUSTEADAS COM O SALDO DO ITEM 20 ATÉ O 1º TRIMESTRE DE 2020 _____ ²							0,00
MANUTENÇÃO E DESENVOLVIMENTO DO ENSINO - DESPESAS CUSTEADAS COM A RECEITA RESULTANTE DE							
IMPOSTOS E RECURSOS DO FUNDEB							
DESPESAS COM AÇÕES TÍPICAS DE MDE	DOTAÇÃO INICIAL	DOTAÇÃO ATUALIZADA (d)	DESPESAS EMPENHADAS		DESPESAS LIQUIDADAS		INSCRITAS EM RESTOS A PAGAR NÃO PROCESSADOS (i) = (e) - (g)
			Até o Bimestre (e)	% (f) = (e/d) x 100	Até o Bimestre (g)	% (h) = (g/d) x 100	
22- EDUCAÇÃO INFANTIL	0,00	279.500,00	200.000,00	71,56	200.000,00	71,56	0,00
22.1 - Creche	0,00	139.750,00	100.000,00	71,56	100.000,00	71,56	0,00
22.1.1 - Despesas Custeadas com Recursos do FUNDEB	0,00	100.000,00	100.000,00	100,00	100.000,00	100,00	0,00
22.1.2 - Despesas Custeadas com Outros Recursos de Impostos	0,00	39.750,00	0,00	0,00	0,00	0,00	0,00
22.2- Pré-escola	0,00	139.750,00	100.000,00	71,56	100.000,00	71,56	0,00
22.2.1 - Despesas Custeadas com Recursos do FUNDEB	0,00	100.000,00	100.000,00	100,00	100.000,00	100,00	0,00
22.2.2 - Despesas Custeadas com Outros Recursos de Impostos	0,00	39.750,00	0,00	0,00	0,00	0,00	0,00
23- ENSINO FUNDAMENTAL	4.771.000,00	6.987.592,71	6.283.417,60	89,92	3.223.266,72	46,13	3.060.150,88
23.1- Despesas Custeadas com Recursos do FUNDEB	3.870.000,00	5.020.680,85	4.944.840,42	98,49	2.186.375,35	43,55	2.758.465,07
23.2- Despesas Custeadas com Outros Recursos de Impostos	901.000,00	1.966.911,86	1.338.577,18	68,05	1.036.891,37	52,72	301.685,81
24- ENSINO MÉDIO	100.000,00	50.000,00	0,00	0,00	0,00	0,00	0,00
25- ENSINO SUPERIOR	0,00	0,00	0,00	0,00	0,00	0,00	0,00
26- ENSINO PROFISSIONAL NÃO INTEGRADO AO ENSINO	0,00	0,00	0,00	0,00	0,00	0,00	0,00

REGULAR								
27- OUTRAS	0,00	0,00	0,00	0,00	0,00	0,00	0,00	0,00
28- TOTAL DAS DESPESAS COM AÇÕES TÍPICAS DE MDE (22 + 23 + 24 + 25 + 26 + 27)	4.871.000,00	7.317.092,71	6.483.417,60	88,61	3.423.266,72	46,78	3.060.150,88	
DEDUÇÕES CONSIDERADAS PARA FINS DE LIMITE CONSTITUCIONAL								Valor
29- RESULTADO LÍQUIDO DAS TRANSFERÊNCIAS DO FUNDEB = (12)								1.341.267,01
30- DESPESAS CUSTEADAS COM A COMPLEMENTAÇÃO DO FUNDEB NO EXERCÍCIO								1.262.000,00
31- DESPESAS CUSTEADAS COM O SUPERÁVIT FINANCEIRO, DO EXERCÍCIO ANTERIOR, DO FUNDEB								0,00
32- DESPESAS CUSTEADAS COM O SUPERÁVIT FINANCEIRO, DO EXERCÍCIO ANTERIOR, DE OUTROS RECURSOS DE IMPOSTOS								0,00
33- RESTOS A PAGAR INSCRITOS NO EXERCÍCIO SEM DISPONIBILIDADE FINANCEIRA DE RECURSOS DE IMPOSTOS VINCULADOS AO ENSINO ⁴								0,00
34- CANCELAMENTO, NO EXERCÍCIO, DE RESTOS A PAGAR INSCRITOS COM DISPONIBILIDADE FINANCEIRA DE RECURSOS DE IMPOSTOS VINCULADOS AO ENSINO = (45 g)								0,00
35- TOTAL DAS DEDUÇÕES CONSIDERADAS PARA FINS DE LIMITE CONSTITUCIONAL								2.603.267,01
$(29 + 30 + 31 + 32 + 33 + 34)^6$								819.999,71
36- TOTAL DAS DESPESAS PARA FINS DE LIMITE $((22 + 23) - (35))^6$								15,72
37- PERCENTUAL DE APLICAÇÃO EM MDE SOBRE A RECEITA LÍQUIDA DE IMPOSTOS $((36) / (3) \times 100) \% 6 -$ LIMITE CONSTITUCIONAL 25% ⁵								
OUTRAS INFORMAÇÕES PARA CONTROLE								
OUTRAS DESPESAS CUSTEADAS COM RECEITAS ADICIONAIS PARA FINANCIAMENTO DO ENSINO	DOTAÇÃO INICIAL	DOTAÇÃO ATUALIZADA (d)	DESPESAS EMPENHADAS		DESPESAS LIQUIDADAS		INSCRITAS EM RESTOS A PAGAR NÃO PROCESSADOS (i) = (e) - (g)	
			Até o Bimestre (e)	% (f) = (e/d) x 100	Até o Bimestre (g)	% (h) = (g/d) x 100		
38- DESPESAS CUSTEADAS COM A APLICAÇÃO FINANCEIRA DE OUTROS RECURSOS DE IMPOSTOS VINCULADOS AO ENSINO	0,00	0,00	0,00	0,00	0,00	0,00	0,00	
39- DESPESAS CUSTEADAS COM A CONTRIBUIÇÃO SOCIAL DO SALÁRIO-EDUCAÇÃO	0,00	120.942,00	120.942,00	100,00	120.942,00	100,00	0,00	
40- DESPESAS CUSTEADAS COM OPERAÇÕES DE CRÉDITO	0,00	0,00	0,00	0,00	0,00	0,00	0,00	
41- DESPESAS CUSTEADAS COM OUTRAS RECEITAS PARA FINANCIAMENTO DO ENSINO	1.386.500,00	731.820,00	657.059,00	89,78	513.533,98	70,17	143.525,02	
42- TOTAL DAS OUTRAS DESPESAS CUSTEADAS COM RECEITAS ADICIONAIS PARA FINANCIAMENTO DO ENSINO (38 + 39 + 40 + 41)	1.386.500,00	852.762,00	778.001,00	91,23	634.475,98	74,40	143.525,02	
43- TOTAL GERAL DAS DESPESAS COM EDUCAÇÃO (28 + 42)	6.257.500,00	8.169.854,71	7.261.418,60	88,88	4.057.742,70	49,67	3.203.675,90	
RESTOS A PAGAR INSCRITOS COM DISPONIBILIDADE FINANCEIRA DE RECURSOS DE IMPOSTOS VINCULADOS AO ENSINO					SALDO ATÉ O BIMESTRE		CANCELADO EM 2020(g)	
44- RESTOS A PAGAR DE DESPESAS COM MDE					4.752.600,83		0,00	
44.1- Executadas com Recursos de Impostos Vinculados ao Ensino					801.632,26		0,00	
44.2- Executadas com Recursos do FUNDEB					3.950.968,57		0,00	
CONTROLE DA DISPONIBILIDADE FINANCEIRA					FUNDEB		SALÁRIO EDUCAÇÃO	
45- SALDO FINANCEIRO EM 31 DE DEZEMBRO DE 2019					1.177.404,93		22.558,94	
46- (+) INGRESSO DE RECURSOS ATÉ O BIMESTRE					2.360.005,81		93.636,69	
47- (-) PAGAMENTOS EFETUADOS ATÉ O BIMESTRE					1.988.868,57		120.942,00	
47.1- Orçamento do Exercício					1.988.868,57		120.942,00	

47.2- Restos a Pagar	0,00	0,00
48- (+) RECEITA DE APLICAÇÃO FINANCEIRA DOS RECURSOS ATÉ O BIMESTRE	7.311,33	25.000,00
49- (-) DISPONIBILIDADE FINANCEIRA ATÉ O BIMESTRE	1.555.853,50	20.253,63
50- (+) AJUSTES	0,00	0,00
50.1- Retenções	0,00	0,00
50.2- Conciliação Bancária	0,00	0,00
50.3- Valor a Recuperar	0,00	0,00
50.4- Outros valores Extra Orçamentário	0,00	0,00
51- (=) SALDO FINANCEIRO CONCILIADO	1.555.853,50	20.253,63

FONTE: Sistema: SIOPE, Unidade Responsável: FNDE/MEC, Data da Emissão: 12/6/2020 Hora da Emissão: 14:59:59

¹Limites mínimos anuais a serem cumpridos no encerramento do exercício.

²Art. 21, § 2º, Lei 11.494/2007: "Até 5% dos recursos recebidos à conta dos Fundos, inclusive relativos à complementação da União recebidos nos termos do §1º do art. 6º desta Lei, poderão ser utilizados no 1º trimestre do exercício imediatamente subsequente, mediante abertura de crédito adicional."

³Caput do art. 212 da CF/1988.

⁴ Os valores referentes à parcela dos Restos a Pagar inscritos sem disponibilidade financeira vinculada à educação deverão ser informados somente no RREO do último bimestre do exercício.

⁵Limites mínimos anuais a serem cumpridos no encerramento do exercício, no âmbito de atuação prioritária, conforme LDB, art. 11, V.

⁶ Nos cinco primeiros bimestres do exercício o acompanhamento poderá ser feito com base na despesa empenhada ou na despesa liquidada. No último bimestre do exercício, o valor deverá corresponder ao total da despesa empenhada.

⁷Essa coluna poderá ser apresentada somente no último bimestre

Nota de esclarecimento: XXXXXXXXXXXXXXXXXXXXXXXXXXXXXXXX

© 2020 Ministério da Educação - Todos os direitos reservados

RELATÓRIO RESUMIDO DA EXECUÇÃO ORÇAMENTÁRIA

Município: Pacujá - CE - 230990

RECEITAS RESULTANTES DE IMPOSTOS E TRANSFERÊNCIAS CONSTITUCIONAIS E LEGAIS	PREVISÃO INICIAL	PREVISÃO ATUALIZADA (a)	Receitas Realizadas			
			Até o bimestre (b)	% (b/a) x 100		
RECEITA DE IMPOSTOS (I)	404.400,00	404.400,00	116.406,05	28,78		
Receita Resultante do Imposto Predial e Territorial Urbano - IPTU	18.000,00	18.000,00	2.187,05	12,15		
IPTU	12.000,00	12.000,00	1.174,78	9,79		
Multas, Juros de Mora, Dívida Ativa e Outros Encargos do IPTU	6.000,00	6.000,00	1.012,27	16,87		
Receita Resultante do Imposto sobre Serviços de Qualquer Natureza - ITBI	6.400,00	6.400,00	440,00	6,87		
ITBI	6.400,00	6.400,00	440,00	6,87		
Multas, Juros de Mora, Dívida Ativa e Outros Encargos do ITBI	0,00	0,00	0,00	0,00		
Receita Resultante do Imposto sobre Serviços de Qualquer Natureza - ISS	260.000,00	260.000,00	94.554,60	36,37		
ISS	260.000,00	260.000,00	94.554,60	36,37		
Multas, Juros de Mora, Dívida Ativa e Outros Encargos do ISS	0,00	0,00	0,00	0,00		
Receita Resultante do Imposto sobre Renda e Proventos de Qualquer Natureza Retido na Fonte - IRRF	120.000,00	120.000,00	19.224,40	16,02		
RECEITA DE TRANSFERÊNCIAS CONSTITUCIONAIS E LEGAIS (II)	16.272.300,00	16.272.300,00	5.099.198,83	31,34		
Cota-Parte FPM	9.560.000,00	9.560.000,00	3.270.333,95	34,21		
Cota-Parte ITR	300,00	300,00	31,75	10,58		
Cota-Parte do IPVA	185.000,00	185.000,00	117.715,43	63,63		
Cota-Parte do ICMS	6.500.000,00	6.500.000,00	1.705.612,78	26,24		
Cota-Parte do IPI - Exportação	25.000,00	25.000,00	5.504,92	22,02		
Compensações Financeiras Provenientes de Impostos e Transferências Constitucionais	2.000,00	2.000,00	0,00	0,00		
Desoneração ICMS (L.C. 87/96)	2.000,00	2.000,00	0,00	0,00		
Outras	0,00	0,00	0,00	0,00		
TOTAL DAS RECEITAS RESULTANTES DE IMPOSTOS E TRANSFERÊNCIAS CONSTITUCIONAIS E LEGAIS - (III) = (I) + (II)	16.676.700,00	16.676.700,00	5.215.604,88	31,27		
DESPESAS COM AÇÕES E SERVIÇOS PÚBLICOS DE SAÚDE (ASPS) - POR SUBFUNÇÃO E CATEGORIA ECONÔMICA	DOTAÇÃO INICIAL	DOTAÇÃO ATUALIZADA (c)	DESPESAS EMPENHADAS	DESPESAS LIQUIDADAS	DESPESAS PAGAS	Inscritas em Restos a Pagar não Processados
ATENÇÃO BÁSICA (IV)	0,00	0,00	Até o bimestre (d)	Até o bimestre (e)	Até o bimestre (f)	(g)
Despesas Correntes	0,00	0,00	% (d/c) x 100	% (e/c) x 100	% (f/c) x 100	
Despesas de Capital	0,00	0,00				
ASSISTÊNCIA HOSPITALAR E AMBULATORIAL (V)	0,00	0,00	0,00	0,00	0,00	0,00
Despesas Correntes	0,00	0,00	0,00	0,00	0,00	0,00
Despesas de Capital	0,00	0,00	0,00	0,00	0,00	0,00
SUORTE PROFILÁTICO E TERAPÊUTICO (VI)	0,00	0,00	0,00	0,00	0,00	0,00
Despesas Correntes	0,00	0,00	0,00	0,00	0,00	0,00
Despesas de Capital	0,00	0,00	0,00	0,00	0,00	0,00
VIGILÂNCIA SANITÁRIA (VII)	0,00	0,00	0,00	0,00	0,00	0,00
Despesas Correntes	0,00	0,00	0,00	0,00	0,00	0,00
Despesas de Capital	0,00	0,00	0,00	0,00	0,00	0,00
VIGILÂNCIA EPIDEMIOLÓGICA (VIII)	0,00	0,00	0,00	0,00	0,00	0,00
Despesas Correntes	0,00	0,00	0,00	0,00	0,00	0,00
Despesas de Capital	0,00	0,00	0,00	0,00	0,00	0,00
ALIMENTAÇÃO E NUTRIÇÃO (IX)	0,00	0,00	0,00	0,00	0,00	0,00
Despesas Correntes	0,00	0,00	0,00	0,00	0,00	0,00
Despesas de Capital	0,00	0,00	0,00	0,00	0,00	0,00
OUTRAS SUBFUNÇÕES (X)	295.143,60	295.143,60	285.143,60	96,61	285.143,60	96,61
Despesas Correntes	295.143,60	295.143,60	285.143,60	96,61	285.143,60	96,61
Despesas de Capital	0,00	0,00	0,00	0,00	0,00	0,00
TOTAL (XI) = (IV + V + VI + VII + VIII + IX + X)	295.143,60	295.143,60	285.143,60	96,61	285.143,60	96,61

[Handwritten signatures and initials]

APURAÇÃO DO CUMPRIMENTO DO LIMITE MÍNIMO PARA APLICAÇÃO EM ASPS		DESPESAS EMPENHADAS (d)	DESPESAS LIQUIDADAS (e)	DESPESAS PAGAS (f)
Total das Despesas com ASPS (XII) = (XI)		285.143,60	285.143,60	285.143,60
(-) Restos a Pagar Inscritos Indevidamente no Exercício sem Disponibilidade Financeira (XIII)		N/A	N/A	N/A
(-) Despesas Custeadas com Recursos Vinculados à Parcela do Percentual Mínimo que não foi Aplicada em ASPS em Exercícios Anteriores (XIV)		0,00	0,00	0,00
(-) Despesas Custeadas com Disponibilidade de Caixa Vinculada aos Restos a Pagar Cancelados (XV)		0,00	0,00	0,00
(=) VALOR APLICADO EM ASPS (XVI) = (XII - XIII - XIV - XV)		285.143,60	285.143,60	285.143,60
Despesa Mínima a ser Aplicada em ASPS (XVII) = (III) x 15% (LC 141/2012)				782.340,73
Despesa Mínima a ser Aplicada em ASPS (XVII) = (III) x % (Lei Orgânica Municipal)				N/A
Diferença entre o Valor Aplicado e a Despesa Mínima a ser Aplicada (XVIII) = (XVI (d ou e) - XVII)*		-497.197,13	-497.197,13	-497.197,13
Limite não Cumprido (XIX) = (XVIII) (Quando valor for inferior a zero)		-497.197,13	-497.197,13	-497.197,13
PERCENTUAL DA RECEITA DE IMPOSTOS E TRANSFERÊNCIAS CONSTITUCIONAIS E LEGAIS APLICADO EM ASPS (XVI / III) *100 (mínimo de 15% conforme LC nº 141/2012 ou % da Lei Orgânica Municipal)		5,47	5,47	5,47

LIMITE NÃO CUMPRIDO	Despesas Custeadas no Exercício de Referência			Saldo Final (não aplicado) (k)
	Empenhadas (h)	Liquidadas (i)	Pagas (j)	
Saldo Inicial (no exercício atual) (g)	0,00	0,00	0,00	0,00
Diferença de limite não cumprido em 2019	0,00	0,00	0,00	0,00
Diferença de limite não cumprido em 2018	0,00	0,00	0,00	0,00
Diferença de limite não cumprido em exercícios anteriores	0,00	0,00	0,00	0,00
TOTAL DA DIFERENÇA DE LIMITE NÃO CUMPRIDO EM EXERCÍCIOS ANTERIORES (XX)	0,00	0,00	0,00	0,00

[Handwritten signature]

EXECUÇÃO DE RESTOS A PAGAR

EXERCÍCIO DO EMPENHO ²	Valor Mínimo para aplicação em ASPS (l)	Valor aplicado em ASPS no exercício (m)	Valor aplicado além do limite mínimo (n) = (m - l), se < 0, então (n) = 0	Total inscrito em RP no exercício (o)	RPNP inscritos Indevidamente no Exercício s/ disponibilidade financeira p = (XIIIId)	Valor inscrito em RP considerado no Limite (q) = (o - n) se < 0, então (p) = (o)	Total de RP pagos (r)	Total de RP a pagar	Total de RP cancelados ou prescritos (q)	Diferença entre valor aplicado além do limite e total RP cancelados (r) = (n-q)
Empenhos de 2020	782.340,73	285.143,60	0,00	N/A	N/A	N/A	0,00	N/A	N/A	N/A
Empenhos de 2019	2.035.846,00	2.186.838,67	150.992,67	0,00	0,00	0,00	0,00	0,00	0,00	150.992,67
Empenhos de 2018	2.218.664,47	2.496.203,47	277.539,00	0,00	0,00	0,00	0,00	0,00	0,00	277.539,00
Empenhos de 2017	2.123.314,38	2.405.007,42	281.693,04	0,00	0,00	0,00	0,00	0,00	0,00	281.693,04
Empenhos de 2016	2.251.178,58	3.168.175,52	916.996,94	0,00	26.623,18	0,00	0,00	0,00	0,00	916.996,94
Empenhos de 2015	1.852.115,08	2.314.705,10	462.590,02	0,00	0,00	0,00	0,00	0,00	0,00	462.590,02
Empenhos de 2014	1.729.024,46	2.416.574,24	687.549,78	0,00	0,00	0,00	0,00	0,00	0,00	687.549,78
Empenhos de 2013	1.584.912,31	1.695.856,18	110.943,87	0,00	0,00	0,00	0,00	0,00	0,00	110.943,87

TOTAL DOS RESTOS A PAGAR CANCELADOS OU PRESCRITOS ATÉ O FINAL DO EXERCÍCIO ATUAL QUE AFETARAM O CUMPRIMENTO DO LIMITE (XXI) (soma dos saldos negativos da coluna 'r') 0,00

TOTAL DOS RESTOS A PAGAR CANCELADOS OU PRESCRITOS ATÉ O FINAL DO EXERCÍCIO ANTERIOR QUE AFETARAM O CUMPRIMENTO DO LIMITE (XXII) (valor informado no demonstrativo do exercício anterior) 0,00

TOTAL DOS RESTOS A PAGAR CANCELADOS OU PRESCRITOS NO EXERCÍCIO ATUAL QUE AFETARAM O CUMPRIMENTO DO LIMITE (XXIII) = (XXI - XXII) (Artigo 24 § 1º e 2º da LC 141/2012) 0,00

CONTROLE DE RESTOS A PAGAR CANCELADOS OU PRESCRITOS CONSIDERADOS PARA FINS DE APLICAÇÃO DA DISPONIBILIDADE DE CAIXA CONFORME ARTIGO 24§ 1º e 2º DA LC 141/2012	RESTOS A PAGAR CANCELADOS OU PRESCRITOS				Saldo Final (não aplicado) (x) = (s-u)
	Saldo Inicial (s)	Despesas Custeadas no Exercício de Referência	Liquidadas (u)	Pagas (v)	
Restos a pagar cancelados ou prescritos em 2020 a ser compensados (XXIV)	0,00	Empenhadas (t) 0,00	0,00	0,00	0,00
Restos a pagar cancelados ou prescritos em 2019 a ser compensados (XXV)	0,00	0,00	0,00	0,00	0,00
Restos a pagar cancelados ou prescritos em exercícios anteriores a serem compensados (XXVI)	0,00	0,00	0,00	0,00	0,00
TOTAL DE RESTOS A PAGAR CANCELADOS OU PRESCRITOS A COMPENSAR (XXVII)	0,00	0,00	0,00	0,00	0,00

gum
Stella

RECEITAS ADICIONAIS PARA O FINANCIAMENTO DA SAÚDE NÃO COMPUTADAS NO CÁLCULO DO MÍNIMO	PREVISÃO INICIAL	PREVISÃO ATUALIZADA (c)	Receitas Realizadas	
			Até o bimestre (d)	% (d/c) x 100
RECEITAS DE TRANSFERÊNCIAS PARA A SAÚDE (XXVIII)	350.000,00	350.000,00	1.917.455,72	547,84
Provenientes da União	280.000,00	280.000,00	1.333.455,72	476,23
Provenientes dos Estados	70.000,00	70.000,00	584.000,00	834,29
Provenientes de Outros Municípios	0,00	0,00	0,00	0,00
RECEITA DE OPERAÇÕES DE CRÉDITO INTERNAS E EXTERNAS VINCULADAS A SAÚDE (XXIX)	0,00	0,00	0,00	0,00
OUTRAS RECEITAS (XXX)	22.000,00	22.000,00	2.479,38	11,27
TOTAL RECEITAS ADICIONAIS PARA FINANCIAMENTO DA SAÚDE (XXXI) = (XXVIII + XXIX + XXX)	372.000,00	372.000,00	1.919.935,10	516,11

DESPESAS COM SAÚDE NÃO COMPUTADAS NO CÁLCULO DO MÍNIMO									
DESPESAS COM SAÚDE POR SUBFUNÇÕES E CATEGORIA ECONÔMICA NÃO COMPUTADAS NO CÁLCULO DO MÍNIMO	DOTAÇÃO INICIAL	DOTAÇÃO ATUALIZADA (c)	DESPESAS EMPENHADAS		DESPESAS LIQUIDADAS		DESPESAS PAGAS		Inscritas em Restos a Pagar não Processados (g)
			Até o bimestre (d)	% (d/c) x 100	Até o bimestre (e)	% (e/c) x 100	Até o bimestre (f)	% (f/c) x 100	
ATENÇÃO BÁSICA (XXXII)	2.128.000,00	3.503.731,06	1.249.702,53	35,67	576.835,60	16,46	530.827,38	15,15	672.866,93
Despesas Correntes	1.964.000,00	3.257.875,06	1.097.848,43	33,70	576.835,60	17,71	530.827,38	16,29	521.012,83
Despesas de Capital	164.000,00	245.856,00	151.854,10	61,77	0,00	0,00	0,00	0,00	151.854,10
ASSISTÊNCIA HOSPITALAR E AMBULATORIAL (XXXIII)	307.000,00	307.000,00	32.032,31	10,43	32.032,31	10,43	32.032,31	10,43	0,00
Despesas Correntes	299.000,00	299.000,00	32.032,31	10,71	32.032,31	10,71	32.032,31	10,71	0,00
Despesas de Capital	8.000,00	8.000,00	0,00	0,00	0,00	0,00	0,00	0,00	0,00
SUPORTE PROFILÁTICO E TERAPÊUTICO (XXXIV)	4.000,00	4.000,00	0,00	0,00	0,00	0,00	0,00	0,00	0,00
Despesas Correntes	4.000,00	4.000,00	0,00	0,00	0,00	0,00	0,00	0,00	0,00
Despesas de Capital	0,00	0,00	0,00	0,00	0,00	0,00	0,00	0,00	0,00
VIGILÂNCIA SANITÁRIA (XXXV)	0,00	0,00	0,00	0,00	0,00	0,00	0,00	0,00	0,00
Despesas Correntes	0,00	0,00	0,00	0,00	0,00	0,00	0,00	0,00	0,00
Despesas de Capital	0,00	0,00	0,00	0,00	0,00	0,00	0,00	0,00	0,00
VIGILÂNCIA EPIDEMIOLÓGICA (XXXVI)	211.000,00	211.000,00	140.000,00	66,35	42.386,12	20,09	31.478,12	14,92	97.613,88
Despesas Correntes	193.000,00	193.000,00	140.000,00	72,54	42.386,12	21,96	31.478,12	16,31	97.613,88
Despesas de Capital	18.000,00	18.000,00	0,00	0,00	0,00	0,00	0,00	0,00	0,00
ALIMENTAÇÃO E NUTRIÇÃO (XXXVII)	0,00	0,00	0,00	0,00	0,00	0,00	0,00	0,00	0,00
Despesas Correntes	0,00	0,00	0,00	0,00	0,00	0,00	0,00	0,00	0,00
Despesas de Capital	0,00	0,00	0,00	0,00	0,00	0,00	0,00	0,00	0,00
OUTRAS SUBFUNÇÕES (XXXVIII)	1.943.078,80	1.513.610,25	1.137.120,56	75,13	504.889,75	33,36	360.220,44	23,80	632.230,81
Despesas Correntes	1.762.078,80	1.287.547,55	931.059,65	72,31	376.618,84	29,25	231.949,53	18,01	554.440,81
Despesas de Capital	181.000,00	226.062,70	206.060,91	91,15	128.270,91	56,74	128.270,91	56,74	77.790,00
TOTAL DAS DESPESAS NÃO COMPUTADAS NO CÁLCULO DO MÍNIMO (XXXIX) = (XXXII + XXXIII + XXXIV + XXXV + XXXVI + XXXVII + XXXVIII)	4.593.078,80	5.539.341,31	2.558.855,40	46,19	1.156.143,78	20,87	964.558,25	17,23	1.402.711,62

gum
Am
Dele

DESPESAS TOTAIS COM SAÚDE EXECUTADAS COM COM RECURSOS PRÓPRIOS E COM RECURSOS TRANSFERIDOS DE OUTROS ENTES	DOTAÇÃO INICIAL	DOTAÇÃO ATUALIZADA (c)	DESPESAS EMPENHADAS		DESPESAS LIQUIDADAS		DESPESAS PAGAS		Inscritas em Restos a Pagar não Processados
			Até o bimestre (d)	% (d/c) x 100	Até o bimestre (e)	% (e/c) x 100	Até o bimestre (f)	% (f/c) x 100	
ATENÇÃO BÁSICA (XL) = (IV + XXXII)	2.128.000,00	3.503.731,06	1.249.702,53	35,67	576.835,60	16,46	530.827,38	15,15	672.866,93
ASSISTÊNCIA HOSPITALAR E AMBULATORIAL (XLI) = (V + XXXIII)	307.000,00	307.000,00	32.032,31	10,43	32.032,31	10,43	32.032,31	10,43	0,00
SUPORTE PROFILÁTICO E TERAPÊUTICO (XLII) = (VI + XXXIV)	4.000,00	4.000,00	0,00	0,00	0,00	0,00	0,00	0,00	0,00
VIGILÂNCIA SANITÁRIA (XLIII) = (VII + XXXV)	0,00	0,00	0,00	0,00	0,00	0,00	0,00	0,00	0,00
VIGILÂNCIA EPIDEMIOLÓGICA (XLIV) = (VIII + XXXVI)	211.000,00	211.000,00	140.000,00	66,35	42.386,12	20,09	31.478,12	14,92	97.613,88
ALIMENTAÇÃO E NUTRIÇÃO (XLV) = (XIX + XXXVII)	0,00	0,00	0,00	0,00	0,00	0,00	0,00	0,00	0,00
OUTRAS SUBFUNÇÕES (XLVI) = (X + XXXVIII)	2.238.222,40	1.808.753,85	1.422.264,16	78,63	790.033,35	43,68	645.364,04	35,68	632.230,81
TOTAL DAS DESPESAS COM SAÚDE (XLVII) = (XI + XXXIX)	4.888.222,40	5.834.484,91	2.843.999,00	48,74	1.441.287,38	24,70	1.239.701,85	21,25	1.402.711,62
(-) Despesas executadas com recursos provenientes das transferências de recursos de outros entes?	3.916.361,40	4.692.623,91	2.450.653,90	52,22	1.145.643,78	24,41	954.558,25	20,34	1.305.010,12
TOTAL DAS DESPESAS EXECUTADAS COM RECURSOS PRÓPRIOS (XLVIII)	971.861,00	1.141.861,00	393.345,10	34,45	295.643,60	25,89	285.143,60	24,97	97.701,50

Notas

1 Nos cinco primeiros bimestres do exercício, o acompanhamento será feito com base na despesa liquidada. No último bimestre do exercício, o valor deverá corresponder ao total da despesa empenhada.

2 Até o exercício de 2018, o controle da execução dos restos a pagar considerava apenas os valores dos restos a pagar não processados (regra antiga). A partir do exercício de 2019, o controle da execução dos restos a pagar considera os restos a pagar processados e não processados (regra nova).

3 Essas despesas são consideradas executadas pelo ente transferidor.

Relatório para simples conferência; o relatório oficial estará disponível em <https://www.saude.gov.br/repasses-financeiros/siops> após a transmissão e homologação dos dados.

RREO - Anexo 13 (Lei no. 11.079 de 30.12.2004, arts 22,25 e 28)

R\$ 1,00



IMPACTOS DAS CONTRATAÇÕES DE PPP	REGISTROS EFETUADOS EM 2020																	
	SALDO TOTAL EM 31 DE DEZEMBRO DO EXERCÍCIO ANTERIOR	Até o bimestre																
		No bimestre	<2022>		<2023>		<2024>		<2025>		<2026>		<2027>		<2028>		<2029>	
TOTAL DE ATIVOS	0,00	0,00	0,00	0,00	0,00	0,00	0,00	0,00	0,00	0,00	0,00	0,00	0,00	0,00	0,00	0,00	0,00	0,00
Ativos constituídos pela SPE	0,00	0,00	0,00	0,00	0,00	0,00	0,00	0,00	0,00	0,00	0,00	0,00	0,00	0,00	0,00	0,00	0,00	0,00
TOTAL DE PASSIVOS	0,00	0,00	0,00	0,00	0,00	0,00	0,00	0,00	0,00	0,00	0,00	0,00	0,00	0,00	0,00	0,00	0,00	0,00
Obrigações decorrentes de ativos constituídos pela SPE	0,00	0,00	0,00	0,00	0,00	0,00	0,00	0,00	0,00	0,00	0,00	0,00	0,00	0,00	0,00	0,00	0,00	0,00
Provisões de PPP	0,00	0,00	0,00	0,00	0,00	0,00	0,00	0,00	0,00	0,00	0,00	0,00	0,00	0,00	0,00	0,00	0,00	0,00
Outros passivos	0,00	0,00	0,00	0,00	0,00	0,00	0,00	0,00	0,00	0,00	0,00	0,00	0,00	0,00	0,00	0,00	0,00	0,00
ATOS POTENCIAIS PASSIVOS	0,00	0,00	0,00	0,00	0,00	0,00	0,00	0,00	0,00	0,00	0,00	0,00	0,00	0,00	0,00	0,00	0,00	0,00
Obrigações contratuais	0,00	0,00	0,00	0,00	0,00	0,00	0,00	0,00	0,00	0,00	0,00	0,00	0,00	0,00	0,00	0,00	0,00	0,00
Riscos não provisionados	0,00	0,00	0,00	0,00	0,00	0,00	0,00	0,00	0,00	0,00	0,00	0,00	0,00	0,00	0,00	0,00	0,00	0,00
Garantias concedidas	0,00	0,00	0,00	0,00	0,00	0,00	0,00	0,00	0,00	0,00	0,00	0,00	0,00	0,00	0,00	0,00	0,00	0,00
Outros Passivos Contingentes	0,00	0,00	0,00	0,00	0,00	0,00	0,00	0,00	0,00	0,00	0,00	0,00	0,00	0,00	0,00	0,00	0,00	0,00
DESPESAS DE PPP	EXERCÍCIO ANTERIOR	EXERCÍCIO CORRENTE(2020)	<2021>	<2022>	<2023>	<2024>	<2025>	<2026>	<2027>	<2028>	<2029>							
DO ENTE FEDERADO, EXCETO ESTATAIS NÃO DEPENDENTES	0,00	0,00	0,00	0,00	0,00	0,00	0,00	0,00	0,00	0,00	0,00	0,00	0,00	0,00	0,00	0,00	0,00	0,00
(I) = (I.1 + I.2)	0,00	0,00	0,00	0,00	0,00	0,00	0,00	0,00	0,00	0,00	0,00	0,00	0,00	0,00	0,00	0,00	0,00	0,00
Contratadas (I.1)	0,00	0,00	0,00	0,00	0,00	0,00	0,00	0,00	0,00	0,00	0,00	0,00	0,00	0,00	0,00	0,00	0,00	0,00
A Contratar (I.2)	0,00	0,00	0,00	0,00	0,00	0,00	0,00	0,00	0,00	0,00	0,00	0,00	0,00	0,00	0,00	0,00	0,00	0,00
DAS ESTATAIS NÃO-DEPENDENTES (II) = (II.1 + II.2)	0,00	0,00	0,00	0,00	0,00	0,00	0,00	0,00	0,00	0,00	0,00	0,00	0,00	0,00	0,00	0,00	0,00	0,00
Contratadas (II.1)	0,00	0,00	0,00	0,00	0,00	0,00	0,00	0,00	0,00	0,00	0,00	0,00	0,00	0,00	0,00	0,00	0,00	0,00
A Contratar (II.2)	0,00	0,00	0,00	0,00	0,00	0,00	0,00	0,00	0,00	0,00	0,00	0,00	0,00	0,00	0,00	0,00	0,00	0,00
TOTAL DAS DESPESAS DE PPP (III) = (I + II)	0,00	0,00	0,00	0,00	0,00	0,00	0,00	0,00	0,00	0,00	0,00	0,00	0,00	0,00	0,00	0,00	0,00	0,00
RECEITA CORRENTE LÍQUIDA (RCL) (IV)	24.082.706,45	24.035.441,53																

Assinaturas manuscritas em azul

TOTAL DAS DESPESAS CONSIDERADAS PARA O LIMITE (I)	0,00	0,00
TOTAL DAS DESPESAS CONSIDERADAS PARA O LIMITE / RCL (%)	0,00	0,00
(V) = (I / IV)		

FONTE: SISTEMA: Aspec Informática - UNIDADE RESPONSÁVEL: Prefeitura Municipal de Pacujá - DATA DA EMISSÃO: 29/05/2020 - HORA DA EMISSÃO: 11:09:24
NOTA:

 ALEX HENRIQUE ALVES DE MELO PREFEITO MUNICIPAL DE PACUJA	 MERITUS CONSULTORIA E CONTROLADORIA GO ESCRITÓRIO CONTABIL CRC CE 00594/0-6
--	--

 MILENA LÓPES DE SOUSA MELO SECRETARIA DE ADMINISTRAÇÃO E FINANÇAS	 MARIA APARECIDA ARAUJO MACÁRIO CONTROLADORA GERAL DO MUNICÍPIO
---	---

RELATORIO RESUMIDO DA EXECUÇÃO ORÇAMENTÁRIA
 DEMONSTRATIVO SIMPLIFICADO DO REL. RESUMIDO DA EXECUÇÃO ORÇAMENTÁRIA
 ORÇAMENTOS FISCAL E DA SEGURIDADE SOCIAL
 2º bimestre de 2020 (Março a Abril)

Ceará
 Governo Municipal de Pacujá
 Consolidado

R\$ 1,00

RREO - Anexo 14 (LRF, Art. 48)

BALANÇO ORÇAMENTÁRIO	Até o Bimestre
RECEITAS	
Previsão Inicial	24.720.000,00
Previsão Atualizada	24.720.000,00
Receitas Realizadas	9.601.140,00
Deficit Orçamentário	0,00
Saldos de Exercícios Anteriores (Utilizados para créditos Adicionais)	0,00
DESPESAS	
Dotação Inicial	24.720.000,00
Dotação Atualizada	24.720.000,00
Despesas Empenhadas	16.693.887,33
Despesas Liquidadas	7.570.318,02
Despesas Pagas	6.438.056,22
Superavit Orçamentário	2.030.821,98
DESPESAS POR FUNÇÃO/SUBFUNÇÃO	Até o Bimestre
Despesas Empenhadas	16.693.887,33
Despesas Liquidadas	7.570.318,02
RECEITA CORRENTE LÍQUIDA - RCL	Até o Bimestre
Receita Corrente Líquida	24.035.441,53
Receita Corrente Líquida Ajustada para Cálculo dos Limites de Endividamento	22.464.667,53
Receita Corrente Líquida Ajustada para Cálculo dos Limites da Despesa com Pessoal	22.464.667,53
RECEITAS E DESPESAS DOS REGIMES DE PREVIDÊNCIA	Até o Bimestre
Regime Próprio de Previdência dos Servidores - PLANO PREVIDENCIÁRIO	
Receitas Previdenciárias Realizadas	0,00
Despesas Previdenciárias Empenhadas	0,00
Despesas Previdenciárias Liquidadas	0,00
Resultado Previdenciário	0,00
Regime Próprio de Previdência dos Servidores - PLANO FINANCEIRO	
Receitas Previdenciárias Realizadas	0,00
Despesas Previdenciárias Empenhadas	0,00

[Handwritten signatures and initials]

RELATÓRIO RESUMIDO DA EXECUÇÃO ORÇAMENTÁRIA
 DEMONSTRATIVO SIMPLIFICADO DO REL. RESUMIDO DA EXECUÇÃO ORÇAMENTÁRIA
 ORÇAMENTOS FISCAL E DA SEGURIDADE SOCIAL
 2º bimestre de 2020 (Março a Abril)

Ceará
 Governo Municipal de Pacujá
 Consolidação

Despesas Previdenciárias Liquidadas | 0,00 |
 Resultado Previdenciário | 0,00 |

RESULTADOS NOMINAL E PRIMÁRIO			
	Meta fixada no ANF da LDO (a)	Resultado apurado até o bimestre (b)	% em relação à meta (b/a)
Resultado Primário - Acima da linha	0,00	572.544,31	0,00 %
Resultado Nominal - Acima da linha	0,00	517.648,73	0,00 %

RESTOS A PAGAR POR PODER E MINISTÉRIO PÚBLICO

	Inscrição	Cancelamento Até o Bimestre	Pagamento Até o Bimestre	Saldo a Pagar
RESTOS A PAGAR PROCESSADOS	3.528.949,44	0,00	2.631.724,26	897.225,18
Poder Executivo	3.480.992,34	0,00	2.631.724,26	849.268,08
Poder Legislativo	47.957,10	0,00	0,00	47.957,10
Poder Judiciário	0,00	0,00	0,00	0,00
Ministério Público	0,00	0,00	0,00	0,00
Defensoria Pública	0,00	0,00	0,00	0,00
RESTOS A PAGAR NÃO PROCESSADOS	539.255,09	0,00	650,00	538.605,09
Poder Executivo	537.046,83	0,00	650,00	536.396,83
Poder Legislativo	2.208,26	0,00	0,00	2.208,26
Poder Judiciário	0,00	0,00	0,00	0,00
Ministério Público	0,00	0,00	0,00	0,00
Defensoria Pública	0,00	0,00	0,00	0,00
TOTAL	4.068.204,53	0,00	2.632.374,26	1.435.830,27

DESPESAS COM MANUTENÇÃO E DESENVOLVIMENTO DO ENSINO

limites Constitucionais Anuais		
Valor Apurado Até o Bimestre	% Mínimo a Aplicar	% Aplicado Até

Open
Class

Mínimo Anual de <25%> das Receitas de Impostos na Manutenção e Desenvolvimento do Ensino				819.999,71		25%			15,72
Mínimo Anual de 60% do FUNDEB na Remuneração do Magistério com Ensino Fundamental e Médio				0,00		60%			0,00
Mínimo Anual de 60% do FUNDEB na Remuneração do Magistério com Educ. Infantil e Ensino Fundamental				1.507.838,46		60%			64,49
Complementação da União ao FUNDEB				0,00		R\$ 4.500.000,00			0,00

RECEITAS DE OPERAÇÕES DE CRÉDITO E DESPESAS DE CAPITAL	Valor Apurado no Exercício	Saldo não realizado
Receitas de Operações de Crédito		
Despesa de Capital Líquida		

PROJEÇÃO ATUARIAL DOS REGIMES DE PREVIDÊNCIA	EXERCÍCIO	10o. EXERCÍCIO	20o. EXERCÍCIO	35o. EXERCÍCIO
Plano Previdenciário				
Receitas Previdenciárias				
Despesas Previdenciárias				
Resultado Previdenciário				
Plano Financeiro				
Receitas Previdenciárias				
Despesas Previdenciárias				
Resultado Previdenciário				

RECEITAS DA ALIENAÇÃO DE ATIVOS E APLICAÇÃO DOS RECURSOS	Valor Apurado Até o Bimestre	Saldo a Realizar
Receitas da Alienação de Ativos		
Aplicação dos Recursos da Alienação de Ativos		

Limites Constitucionais Anuais

[Handwritten Signature]

[Handwritten Signature]

RELATÓRIO RESUMIDO DA EXECUÇÃO ORÇAMENTÁRIA
 DEMONSTRATIVO SIMPLIFICADO DO REL. RESUMIDO DA EXECUÇÃO ORÇAMENTÁRIA
 ORÇAMENTOS FISCAL E DA SEGURIDADE SOCIAL
 2º bimestre de 2020 (Março a Abril)

DESPESAS COM AÇÕES E SERVIÇOS PÚBLICOS DE SAÚDE	Valor Apurado		% Mínimo a Aplicar		% Aplicado Até	
	Até o Bimestre	no Exercício	Até o Bimestre	no Exercício	o Bimestre	o Bimestre
Despesas com Ações e Serviço Público de Saúde executadas com recursos de impostos	281.143,60	15,00 %				5,47 %

DESPESAS DE CARÁTER CONTINUADO DERIVADAS DE PPP

Valor Apurado no Exercício Corrente

Total das Despesas Consideradas para o Limite / PCL (§)

FONTE: SISTEMA: Aspec Informática - UNIDADE RESPONSÁVEL: Prefeitura Municipal de Pacujá - DATA DA EMISSÃO: 29/05/2020 - HORA DA EMISSÃO: 11:15:42

ALEX HENRIQUE ALVES DE MELO
 PREFEITO MUNICIPAL DE PACUJÁ

MERITUS CONSULTORIA E CONTROLADORIA GO
 ESCRITÓRIO CONTABIL CRC CE 00594/0-6

MILENA LOPES DE SOUSA MELO
 SECRETARIA DE ADMINISTRAÇÃO E FINANÇAS

Maria Aparecida de Araújo Macário
 MARIA APARECIDA ARAUJO MACÁRIO
 CONTROLADORA GERAL DO MUNICÍPIO