



PREFEITURA MUNICIPAL DE
PACUJÁ
O NOVO TRABALHANDO PARA O POVO

Ofício de N° 34/2021

Pacujá-CE, 29 de Janeiro de 2021

Da: Prefeitura Municipal de Pacujá
Para: Tribunal de Contas do Estado do Ceará - TCE

Sr. Presidente,

Em cumprimento ao que estabelece o Art. 7º da Instrução Normativa nº 03/2000 do TCM, estamos enviando a esse Tribunal de Contas, os Relatórios Resumidos de Execução Orçamentária – RREO, conforme período abaixo indicado:

RREO – Relatório Resumido de Execução Orçamentária
Período Correspondente: 6º Bimestre de 2020.
Meses: Novembro a Dezembro de 2020.

Sendo o que se apresenta para o momento, aproveitamos a oportunidade para reafirmar a Vossa Excelência votos de respeito e consideração.

PAÇO DA PREFEITURA MUNICIPAL DE PACUJÁ, ESTADO DO CEARÁ, em 29 de Janeiro de 2021.

Atenciosamente,

RAIMUNDO RODRIGUES DE SOUSA FILHO
Prefeito Municipal

Ilmo.Sr.
José Valdomiro Távora de Castro Júnior
Presidente do TCE do Estado do Ceará



DECLARAÇÃO

Em cumprimento ao art. 7º da Instrução Normativa do TCM nº 03/2000, declaro para os devidos fins de prova, junto a esse Órgão de Controle Externo, que o município de Pacujá, Estado do Ceará, publicou o Relatório Resumido de Execução Orçamentária – RREO, referente ao 6º Bimestre de 2020 (Novembro a Dezembro), previstos da Lei de Responsabilidade Fiscal, conforme Edital de Publicação em anexo.

PAÇO DA PREFEITURA MUNICIPAL DE PACUJÁ, ESTADO DO CEARÁ, em 29 de Janeiro de 2021.

RAIMUNDO RODRIGUES DE SOUSA FILHO
Prefeito Municipal



EDITAL DE PUBLICAÇÃO

O PREFEITO MUNICIPAL DE PACUJÁ, no uso de suas atribuições que lhe são conferidas pela Lei Orgânica, e de conformidade com a determinação contida na Lei Complementar nº 101, de 04 de maio de 2000 (Lei de Responsabilidade Fiscal), **AUTORIZA** a publicação mediante afixação nos quadros de avisos da Secretaria Municipal de Administração e Finanças, na mídia eletrônica, especificamente no site do município com o seguinte endereço na Internet: <http://www.pacuja.ce.gov.br>, bem como no site www.meritusconsultoria.com.br, e em demais locais de amplo acesso público, para divulgação nesta data dos seguintes relatórios e demonstrativos: RREO – Relatório Resumido de Execução Orçamentária (Arts. 52 e 53 da Lei Complementar nº 101/2000), referente ao 6º Bimestre de 2020 (Novembro a Dezembro).

PAÇO DA PREFEITURA MUNICIPAL DE PACUJÁ, ESTADO DO CEARÁ, em 29 de Janeiro de 2021.

RAIMUNDO RODRIGUES DE SOUSA FILHO
Prefeito Municipal



DECLARAÇÃO

Declaro, para os devidos fins de prova, que foram afixados em local próprio para divulgação, especificamente nos quadros de avisos da Secretaria de Administração e Finanças, em 29 de Janeiro de 2021, o Relatório Resumido da Execução Orçamentária – RREO, referente ao 6º Bimestre de 2020 (Novembro a Dezembro), na forma da Lei Complementar nº 101/2000.

PAÇO DA PREFEITURA MUNICIPAL DE PACUJÁ, ESTADO DO CEARÁ, em 29 de Janeiro de 2021.

ALANA PINTO DE ABREU
Secretária de Administração e Finanças

RELATÓRIO RESUMIDO DA EXECUÇÃO ORÇAMENTÁRIA
 BALANÇO ORÇAMENTÁRIO
 ORÇAMENTOS FISCAL E DA SEGURIDADE SOCIAL
 6º bimestre de 2020 (Novembro a Dezembro)

RREO - ANEXO 1 (LRF, Art 52, inciso I, alínea 'a' e 'b' do inciso II e § 1o.)

R\$ 1,00

RECEITAS ORÇAMENTÁRIAS	PREVISÃO INICIAL	PREVISÃO ATUALIZADA (a)	RECEITAS REALIZADAS				SALDO A REALIZAR (a c)
			NO BIMESTRE (b)	%	ATÉ O BIMESTRE (c)	%	
RECEITAS (exceto intra orçamentárias) (I)	24.720.000,00	24.720.000,00	5.072.485,66	20,52	26.966.675,25	109,09	-2.246.675,25
RECEITAS CORRENTES	23.742.000,00	23.742.000,00	5.573.476,33	23,48	24.818.196,20	104,53	-1.076.196,20
IMPOSTOS, TAXAS E CONTRIBUIÇÕES DE MELHORIA	416.660,00	416.660,00	198.749,75	47,70	582.308,66	139,76	-165.648,66
Impostos	404.400,00	404.400,00	198.121,49	48,99	576.428,50	142,54	-172.028,50
Taxas	12.260,00	12.260,00	628,26	5,12	5.880,16	47,96	6.379,84
Contribuição de melhoria	0,00	0,00	0,00	0,00	0,00	0,00	0,00
CONTRIBUIÇÕES	310.000,00	310.000,00	903,99	0,29	130.999,24	42,26	179.000,76
Contribuições sociais	0,00	0,00	0,00	0,00	0,00	0,00	0,00
Contribuições econômicas	0,00	0,00	0,00	0,00	0,00	0,00	0,00
Contribuição para entidades privadas de serviço social e de formação profissional.	0,00	0,00	0,00	0,00	0,00	0,00	0,00
Contribuição para o custeio do serviço de iluminação pública	310.000,00	310.000,00	903,99	0,29	130.999,24	42,26	179.000,76
RECEITA PATRIMONIAL	129.000,00	129.000,00	2.658,53	2,06	26.102,99	20,23	102.897,01
Exploração do Patrimônio Imobiliário do Estado	0,00	0,00	0,00	0,00	0,00	0,00	0,00
Valores mobiliários	129.000,00	129.000,00	2.658,53	2,06	26.102,99	20,23	102.897,01
Delegação de Serviços Públicos Mediante Concessão, Permissão, Autorização ou Licença.	0,00	0,00	0,00	0,00	0,00	0,00	0,00
Exploração de Recursos Naturais.	0,00	0,00	0,00	0,00	0,00	0,00	0,00
Exploração do Patrimônio Intangível.	0,00	0,00	0,00	0,00	0,00	0,00	0,00
Cessão de Direitos.	0,00	0,00	0,00	0,00	0,00	0,00	0,00
Demais Receitas Patrimoniais.	0,00	0,00	0,00	0,00	0,00	0,00	0,00
RECEITA AGROPECUÁRIA	0,00	0,00	0,00	0,00	0,00	0,00	0,00
RECEITA INDUSTRIAL	0,00	0,00	0,00	0,00	0,00	0,00	0,00
RECEITA DE SERVIÇOS	0,00	0,00	0,00	0,00	0,00	0,00	0,00
Serviços Administrativos e Comerciais Gerais	0,00	0,00	0,00	0,00	0,00	0,00	0,00
Serviços e Atividades Referentes à Navegação e ao Transporte	0,00	0,00	0,00	0,00	0,00	0,00	0,00
Serviços e Atividades Referentes à Saúde	0,00	0,00	0,00	0,00	0,00	0,00	0,00
Serviços e Atividades Financeiras	0,00	0,00	0,00	0,00	0,00	0,00	0,00
Outros Serviços	0,00	0,00	0,00	0,00	0,00	0,00	0,00
TRANSFERÊNCIAS CORRENTES	22.856.340,00	22.856.340,00	5.358.626,80	23,44	24.026.426,58	105,12	-1.170.086,58

[Handwritten signature]
[Handwritten signature]

Transferências da União e de suas Entidades	11.101.340,00	11.101.340,00	3.385.720,56	30,50	12.789.728,31	115,21	-1.688.388,31
Transferências dos Estados e do Distrito Federal e de suas Entidades	5.955.000,00	5.955.000,00	937.831,90	15,75	5.056.208,92	84,91	898.791,08
Transferências dos Municípios e de suas Entidades	0,00	0,00	0,00	0,00	0,00	0,00	0,00
Transferências de Instituições Privadas	0,00	0,00	0,00	0,00	0,00	0,00	0,00
Transferências de Outras Instituições Públicas	5.800.000,00	5.800.000,00	1.035.074,34	17,85	6.180.489,35	106,56	-380.489,35
Transferências do Exterior	0,00	0,00	0,00	0,00	0,00	0,00	0,00
Transferências de Pessoas Físicas	0,00	0,00	0,00	0,00	0,00	0,00	0,00
Transferências Provenientes de Depósitos Não Identificados	0,00	0,00	0,00	0,00	0,00	0,00	0,00
OUTRAS RECEITAS CORRENTES	30.000,00	30.000,00	12.537,26	41,79	52.358,73	174,53	-22.358,73
Multas Administrativas, Contratuais e Judiciais	5.000,00	5.000,00	0,00	0,00	0,00	0,00	5.000,00
Indenizações, Restituições e Ressarcimentos	25.000,00	25.000,00	12.537,26	50,15	52.358,73	209,43	-27.358,73
Bens, Direitos e Valores Incorporados ao Patrimônio Público	0,00	0,00	0,00	0,00	0,00	0,00	0,00
Demais Receitas Correntes	0,00	0,00	0,00	0,00	0,00	0,00	0,00
RECEITAS DE CAPITAL	978.000,00	978.000,00	-500.990,67	-51,23	2.148.479,05	219,68	-1.170.479,05
OPERAÇÕES DE CRÉDITO	0,00	0,00	0,00	0,00	0,00	0,00	0,00
Operações de crédito - Mercado Interno	0,00	0,00	0,00	0,00	0,00	0,00	0,00
Operações de crédito - Mercado Externo	0,00	0,00	0,00	0,00	0,00	0,00	0,00
ALIENAÇÃO DE BENS	0,00	0,00	0,00	0,00	0,00	0,00	0,00
Alienação de Bens Móveis	0,00	0,00	0,00	0,00	0,00	0,00	0,00
Alienação de Bens Imóveis	0,00	0,00	0,00	0,00	0,00	0,00	0,00
Alienação de Bens Intangíveis	0,00	0,00	0,00	0,00	0,00	0,00	0,00
AMORTIZAÇÕES DE EMPRÉSTIMOS	0,00	0,00	0,00	0,00	0,00	0,00	0,00
TRANSFERÊNCIAS DE CAPITAL	978.000,00	978.000,00	-500.990,67	-51,23	2.148.479,05	219,68	-1.170.479,05
Transferências da União e de suas Entidades	748.000,00	748.000,00	-500.990,67	-66,98	1.564.479,05	209,15	-816.479,05
Transferências dos Estados e do Distrito Federal e de suas Entidades	230.000,00	230.000,00	0,00	0,00	584.000,00	253,91	-354.000,00
Transferências dos Municípios e de suas Entidades	0,00	0,00	0,00	0,00	0,00	0,00	0,00
Transferências de Instituições Privadas	0,00	0,00	0,00	0,00	0,00	0,00	0,00
Transferências de Outras Instituições Públicas	0,00	0,00	0,00	0,00	0,00	0,00	0,00
Transferências do Exterior	0,00	0,00	0,00	0,00	0,00	0,00	0,00
Transferências de Pessoas Físicas	0,00	0,00	0,00	0,00	0,00	0,00	0,00
Transferências Provenientes de Depósitos Não Identificados	0,00	0,00	0,00	0,00	0,00	0,00	0,00
OUTRAS RECEITAS DE CAPITAL	0,00	0,00	0,00	0,00	0,00	0,00	0,00
Integralização do Capital Social	0,00	0,00	0,00	0,00	0,00	0,00	0,00
Remuneração das Disponibilidades do Tesouro	0,00	0,00	0,00	0,00	0,00	0,00	0,00

RELATÓRIO RESUMIDO DA EXECUÇÃO ORÇAMENTÁRIA
 BALANÇO ORÇAMENTÁRIO
 ORÇAMENTOS FISCAL E DA SEGURIDADE SOCIAL
 6º bimestre de 2020 (Novembro a Dezembro)

Resgate de Títulos do Tesouro		0,00		0,00		0,00		0,00		0,00		0,00		0,00
Demais Receitas de Capital		0,00		0,00		0,00		0,00		0,00		0,00		0,00
RECEITAS (intra orçamentárias) (II)		0,00		0,00		0,00		0,00		0,00		0,00		0,00
SUBTOTAL DAS RECEITAS (III) = (I + II)		24.720.000,00		24.720.000,00		5.072.485,66		20,52		26.966.675,25		109,09		-2.246.675,25
OPERAÇÕES DE CREDITO / REFINANCIAMENTO (IV)														
OPERAÇÕES DE CRÉDITO - MERCADO INTERNO														
Mobiliária														
Contratual														
OPERAÇÕES DE CRÉDITO - MERCADO EXTERNO														
Mobiliária														
Contratual														
TOTAL DAS RECEITAS (V) = (III + IV)		24.720.000,00		24.720.000,00		5.072.485,66		20,52		26.966.675,25		109,09		-2.246.675,25
DÉFICIT (VI) (L)		-		-		-		-		627.723,55		-		-
TOTAL COM DÉFICIT (VII) = (V+VI)		24.720.000,00		24.720.000,00		5.072.485,66		20,52		27.594.398,80		109,09		-2.874.398,80
SALDOS DE EXERCÍCIOS ANTERIORES		0,00		1.576.789,24		-		-		1.576.789,24		-		-
Recursos arrecadados em exercícios anteriores - RPPS		0,00		0,00		-		-		-		-		-
Superávit financeiro		-		1.576.789,24		-		-		1.576.789,24		-		-

DESPESAS ORÇAMENTÁRIAS	DOTAÇÃO		DESPESAS EMPENHADAS		SALDO	DESPESAS LIQUIDADAS		SALDO	DESPESAS		INSCRITAS EM
	INICIAL	ATUALIZADA							PAGAS ATÉ O	RESTOS A PAGAR	
	(d)	(e)	NO	ATÉ O		NO	ATÉ O		BIMESTRE	NÃO PROCESSADOS	
			BIMESTRE	BIMESTRE	(g)=(e f)	BIMESTRE	BIMESTRE	(i)=(e h)	(j)	(k)	
				(f)			(h)				
DESPESAS (exceto intr orçamentárias) (VIII)	24.720.000,00	27.594.398,80	3.663.621,43	27.594.398,80	0,00	6.892.063,01	27.401.269,65	193.129,15	27.247.490,26	193.129,15	
DESPESAS CORRENTES	19.384.150,40	24.439.560,19	2.641.739,84	24.439.560,19	0,00	5.483.348,25	24.436.511,04	3.049,15	24.285.081,65	3.049,15	
Pessoal e encargos so	10.418.650,40	11.684.610,55	2.246.655,52	11.684.610,55	0,00	2.809.499,17	11.684.610,55	0,00	11.682.590,55	0,00	
Outras despesas corre	8.965.500,00	12.754.949,64	395.084,32	12.754.949,64	0,00	2.673.849,08	12.751.900,49	3.049,15	12.602.491,10	3.049,15	
DESPESAS DE CAPITAL	5.085.849,60	3.154.838,61	1.021.881,59	3.154.838,61	0,00	1.408.714,76	2.964.758,61	190.080,00	2.962.408,61	190.080,00	
Investimentos	4.685.849,60	3.073.641,55	1.042.684,53	3.073.641,55	0,00	1.414.012,33	2.883.561,55	190.080,00	2.881.211,55	190.080,00	

RELATÓRIO RESUMIDO DA EXECUÇÃO ORÇAMENTÁRIA
 BALANÇO ORÇAMENTÁRIO
 ORÇAMENTOS FISCAL E DA SEGURIDADE SOCIAL
 6º bimestre de 2020 (Novembro a Dezembro)

Amortização de dívida	400.000,00	81.197,06	-20.802,94	81.197,06	0,00	-5.297,57	81.197,06	0,00	81.197,06	0,00
Reserva de Contingênci	250.000,00	0,00	0,00	0,00	0,00	0,00	0,00	0,00	0,00	0,00
DESPESAS (intra										
orçamentárias) (IX)	0,00	0,00	0,00	0,00	0,00	0,00	0,00	0,00	0,00	0,00
SUBTOTAL DAS										
DESPESAS (X)=(VIII+IX)	24.720.000,00	27.594.398,80	3.663.621,43	27.594.398,80	0,00	6.892.063,01	27.401.269,65	193.129,15	27.247.490,26	193.129,15
AMORTIZAÇÃO DA DÍVIDA										
REFINANCIAMENTO (XI)										
AMORT. DA DÍVIDA INT										
Dívida mobiliária										
Dívida contratual										
AMORT. DA DÍVIDA EXT										
Dívida mobiliária										
Dívida contratual										
TOTAL DAS DESPESAS										
(XII)=(X+XI)	24.720.000,00	27.594.398,80	3.663.621,43	27.594.398,80	0,00	6.892.063,01	27.401.269,65	193.129,15	27.247.490,26	193.129,15
SUPERÁVIT (XIII)	-	-	-	0,00	-	-	-	-	-	-
TOTAL COM SUPERÁVIT										
(XIV)=(XII+XIII)	24.720.000,00	27.594.398,80	3.663.621,43	27.594.398,80	0,00	6.892.063,01	27.401.269,65	193.129,15	27.247.490,26	193.129,15
RESERVA DO RPPS	0,00	0,00	0,00	0,00	0,00	0,00	0,00	0,00	0,00	0,00

FONTE: SISTEMA: Aspec Informática - UNIDADE RESPONSÁVEL: Prefeitura Municipal de Pacujá - DATA DA EMISSÃO: 29/01/2021 - HORA DA EMISSÃO: 13:02:12

(1) O déficit será apurado pela diferença entre a receita realizada e a despesa liquidada nos cinco primeiros bimestres e a despesa empenhada no último bimestre.

NOTA:

RECEITAS INTRA ORÇAMENTÁRIAS	PREVISÃO		RECEITAS REALIZADAS				SALDO A REALIZAR
	INICIAL	ATUALIZADA	NO BIMESTRE	ATÉ O BIMESTRE		REALIZAR	
				%	%		
(a)	(b)	b/a	(c)	c/a	(a c)		
RECEITAS (intra orçamentárias) (II)	0,00	0,00	0,00	0,00	0,00	0,00	0,00
RECEITAS CORRENTES	0,00	0,00	0,00	0,00	0,00	0,00	0,00

Handwritten signature and initials, possibly 'Paulo' and 'Cristina'.

IMPOSTOS, TAXAS E CONTRIBUIÇÕES DE MELHORIA	0,00	0,00	0,00	0,00	0,00	0,00	0,00	0,00
Impostos	0,00	0,00	0,00	0,00	0,00	0,00	0,00	0,00
Taxas	0,00	0,00	0,00	0,00	0,00	0,00	0,00	0,00
Contribuição de melhoria	0,00	0,00	0,00	0,00	0,00	0,00	0,00	0,00
CONTRIBUIÇÕES	0,00	0,00	0,00	0,00	0,00	0,00	0,00	0,00
Contribuições sociais	0,00	0,00	0,00	0,00	0,00	0,00	0,00	0,00
Contribuições econômicas	0,00	0,00	0,00	0,00	0,00	0,00	0,00	0,00
Contribuição para entidades privadas de serviço social e de formação profissional.	0,00	0,00	0,00	0,00	0,00	0,00	0,00	0,00
Contribuição para o custeio do serviço de iluminação pública	0,00	0,00	0,00	0,00	0,00	0,00	0,00	0,00
RECEITA PATRIMONIAL	0,00	0,00	0,00	0,00	0,00	0,00	0,00	0,00
Exploração do Patrimônio Imobiliário do Estado	0,00	0,00	0,00	0,00	0,00	0,00	0,00	0,00
Valores mobiliários	0,00	0,00	0,00	0,00	0,00	0,00	0,00	0,00
Delegação de Serviços Públicos Mediante Concessão, Permissão, Autorização ou Licença.	0,00	0,00	0,00	0,00	0,00	0,00	0,00	0,00
Exploração de Recursos Naturais.	0,00	0,00	0,00	0,00	0,00	0,00	0,00	0,00
Exploração do Patrimônio Intangível.	0,00	0,00	0,00	0,00	0,00	0,00	0,00	0,00
Cessão de Direitos.	0,00	0,00	0,00	0,00	0,00	0,00	0,00	0,00
Demais Receitas Patrimoniais.	0,00	0,00	0,00	0,00	0,00	0,00	0,00	0,00
RECEITA AGROPECUÁRIA	0,00	0,00	0,00	0,00	0,00	0,00	0,00	0,00
RECEITA INDUSTRIAL	0,00	0,00	0,00	0,00	0,00	0,00	0,00	0,00
RECEITA DE SERVIÇOS	0,00	0,00	0,00	0,00	0,00	0,00	0,00	0,00
Serviços Administrativos e Comerciais Gerais	0,00	0,00	0,00	0,00	0,00	0,00	0,00	0,00
Serviços e Atividades Referentes à Navegação e ao Transporte	0,00	0,00	0,00	0,00	0,00	0,00	0,00	0,00
Serviços e Atividades Referentes à Saúde	0,00	0,00	0,00	0,00	0,00	0,00	0,00	0,00
Serviços e Atividades Financeiras	0,00	0,00	0,00	0,00	0,00	0,00	0,00	0,00
Outros Serviços	0,00	0,00	0,00	0,00	0,00	0,00	0,00	0,00
TRANSFERÊNCIAS CORRENTES	0,00	0,00	0,00	0,00	0,00	0,00	0,00	0,00
Transferências da União e de suas Entidades	0,00	0,00	0,00	0,00	0,00	0,00	0,00	0,00
Transferências dos Estados e do Distrito Federal e de suas Entidades	0,00	0,00	0,00	0,00	0,00	0,00	0,00	0,00
Transferências dos Municípios e de suas Entidades	0,00	0,00	0,00	0,00	0,00	0,00	0,00	0,00
Transferências de Instituições Privadas	0,00	0,00	0,00	0,00	0,00	0,00	0,00	0,00
Transferências de Outras Instituições Públicas	0,00	0,00	0,00	0,00	0,00	0,00	0,00	0,00
Transferências do Exterior	0,00	0,00	0,00	0,00	0,00	0,00	0,00	0,00
Transferências de Pessoas Físicas	0,00	0,00	0,00	0,00	0,00	0,00	0,00	0,00
Transferências Provenientes de Depósitos Não Identificados	0,00	0,00	0,00	0,00	0,00	0,00	0,00	0,00

tificados		0,00		0,00		0,00		0,00		0,00		0,00		0,00
OUTRAS RECEITAS CORRENTES		0,00		0,00		0,00		0,00		0,00		0,00		0,00
Multas Administrativas, Contratuais e Judiciais		0,00		0,00		0,00		0,00		0,00		0,00		0,00
Indenizações, Restituições e Ressarcimentos		0,00		0,00		0,00		0,00		0,00		0,00		0,00
Bens, Direitos e Valores Incorporados ao Patrimônio Público														
Demais Receitas Correntes		0,00		0,00		0,00		0,00		0,00		0,00		0,00
RECEITAS DE CAPITAL		0,00		0,00		0,00		0,00		0,00		0,00		0,00
OPERAÇÕES DE CRÉDITO		0,00		0,00		0,00		0,00		0,00		0,00		0,00
Operações de crédito - Mercado Interno		0,00		0,00		0,00		0,00		0,00		0,00		0,00
Operações de crédito - Mercado Externo		0,00		0,00		0,00		0,00		0,00		0,00		0,00
ALIENAÇÃO DE BENS		0,00		0,00		0,00		0,00		0,00		0,00		0,00
Alienação de Bens Móveis		0,00		0,00		0,00		0,00		0,00		0,00		0,00
Alienação de Bens Imóveis		0,00		0,00		0,00		0,00		0,00		0,00		0,00
Alienação de Bens Intangíveis		0,00		0,00		0,00		0,00		0,00		0,00		0,00
AMORTIZAÇÕES DE EMPRÉSTIMOS		0,00		0,00		0,00		0,00		0,00		0,00		0,00
TRANSFERÊNCIAS DE CAPITAL		0,00		0,00		0,00		0,00		0,00		0,00		0,00
Transferências da União e de suas Entidades		0,00		0,00		0,00		0,00		0,00		0,00		0,00
Transferências dos Estados e do Distrito Federal e de suas Entidades														
Transferências dos Municípios e de suas Entidades		0,00		0,00		0,00		0,00		0,00		0,00		0,00
Transferências de Instituições Privadas		0,00		0,00		0,00		0,00		0,00		0,00		0,00
Transferências de Outras Instituições Públicas		0,00		0,00		0,00		0,00		0,00		0,00		0,00
Transferências do Exterior		0,00		0,00		0,00		0,00		0,00		0,00		0,00
Transferências de Pessoas Físicas		0,00		0,00		0,00		0,00		0,00		0,00		0,00
Transferências Provenientes de Depósitos Não identificados														
OUTRAS RECEITAS DE CAPITAL		0,00		0,00		0,00		0,00		0,00		0,00		0,00
Integralização do Capital Social		0,00		0,00		0,00		0,00		0,00		0,00		0,00
Remuneração das Disponibilidades do Tesouro		0,00		0,00		0,00		0,00		0,00		0,00		0,00
Resgate de Títulos do Tesouro		0,00		0,00		0,00		0,00		0,00		0,00		0,00
Demais Receitas de Capital		0,00		0,00		0,00		0,00		0,00		0,00		0,00


Handwritten signature and initials, likely representing the responsible official for the report.

RELATÓRIO RESUMIDO DA EXECUÇÃO ORÇAMENTÁRIA
 BALANÇO ORÇAMENTÁRIO
 ORÇAMENTOS FISCAL E DA SEGURIDADE SOCIAL
 6º bimestre de 2020 (Novembro a Dezembro)

DESPESAS INTRA ORÇAMENTÁRIAS	DOTAÇÃO	DOTAÇÃO	DESPESAS EMPENHADAS			SALDO (g)=(e f)	DESPESAS LIQUIDADAS		SALDO (i)=(e h)	DESPESAS	INSCRITAS EM
	INICIAL	ATUALIZADA	NO	ATÉ O	NO		ATÉ O	PAGAS ATÉ O		RESTOS A PAGAR	
	(d)	(e)	BIMESTRE	BIMESTRE	BIMESTRE		BIMESTRE	BIMESTRE		BIMESTRE	NÃO PROCESSADOS
			(f)				(h)		(j)	(k)	
DESPESAS (intra orçamentárias) (IX)	0,00	0,00	0,00	0,00	0,00	0,00	0,00	0,00	0,00	0,00	0,00
DESPESAS CORRENTES	0,00	0,00	0,00	0,00	0,00	0,00	0,00	0,00	0,00	0,00	0,00
DESPESAS DE CAPITAL	0,00	0,00	0,00	0,00	0,00	0,00	0,00	0,00	0,00	0,00	0,00


 ALEX HENRIQUE ALVES DE MELO
 PREFEITO MUNICIPAL DE PACUJÁ


 MERITUS CONSULTORIA E CONTROLADORIA GO
 ESCRITÓRIO CONTABIL CRC CE 00594/0-6


 MILENA LOPES DE SOUSA MELO
 SECRETARIA DE ADMINISTRAÇÃO E FINANÇAS


 MARIA APARECIDA ARAUJO MACÁRIO
 CONTROLADORA GERAL DO MUNICÍPIO

RELATÓRIO RESUMIDO DA EXECUÇÃO ORÇAMENTÁRIA
 DEMONSTRATIVO DA EXECUÇÃO DAS DESPESAS POR FUNÇÃO/SUBFUNÇÃO
 ORÇAMENTO FISCAL E DA SEGURIDADE SOCIAL

6º bimestre de 2020 (Novembro a Dezembro)

RREO - Anexo 2 (LRF, Art.52, inciso II, alínea 'c')

R\$ 1,00

FUNÇÃO / SUBFUNÇÃO	DOTAÇÃO		DESPESAS EMPENHADAS			SALDO (c) = (a b)	DESPESAS LIQUIDADAS			SALDO (e) = (a d)	INSCRITAS EM			
	INICIAL	ATUALIZADA	NO BIMESTRE	ATÉ O BIMESTRE (b)	%		(b/total b)	NO BIMESTRE	ATÉ O BIMESTRE (d)		%	(d/total d)	RESTOS A PAGAR	NÃO PROCESSADOS
DESPESAS (EXCETO INTRA ORÇAMENTARIAS) (I)	24.720.000,00	27.594.398,80	3.663.621,43	27.594.398,80	100,00	0,00	6.892.063,01	27.401.269,65	100,00	193.129,15	193.129,15			
LEGISLATIVA	900.000,00	893.638,70	893.638,70	893.638,70	3,24	0,00	893.638,70	893.638,70	3,26	0,00	0,00			
Ação Legislativa	900.000,00	893.638,70	893.638,70	893.638,70	3,24	0,00	893.638,70	893.638,70	3,26	0,00	0,00			
ADMINISTRAÇÃO	3.053.000,00	3.803.761,28	236.090,96	3.803.761,28	13,78	0,00	817.317,91	3.803.761,28	13,88	0,00	0,00			
Administração Geral	2.966.000,00	3.750.361,28	227.690,96	3.750.361,28	13,59	0,00	805.767,91	3.750.361,28	13,69	0,00	0,00			
Controle Interno	87.000,00	53.400,00	8.400,00	53.400,00	0,19	0,00	11.550,00	53.400,00	0,19	0,00	0,00			
ASSISTÊNCIA SOCIAL	1.719.500,00	2.019.078,88	-321.269,78	2.019.078,88	7,32	0,00	352.924,96	1.905.618,88	6,95	113.460,00	113.460,00			
Assistência ao Idoso	16.000,00	0,00	0,00	0,00	0,00	0,00	0,00	0,00	0,00	0,00	0,00			
Assistência à Criança e ao Adolescente	247.500,00	241.717,02	-24.905,02	241.717,02	0,88	0,00	46.391,17	241.717,02	0,88	0,00	0,00			
Assistência Comunitária	477.000,00	332.015,28	-218.476,27	332.015,28	1,20	0,00	50.605,17	306.475,28	1,12	25.540,00	25.540,00			
Administração Geral	979.000,00	1.432.121,18	-77.888,49	1.432.121,18	5,19	0,00	255.928,32	1.344.201,18	4,91	87.920,00	87.920,00			
Demais Subfunções	0,00	13.225,40	0,00	13.225,40	0,05	0,00	0,00	13.225,40	0,05	0,00	0,00			
SAÚDE	4.888.222,40	7.019.624,72	1.260.352,23	7.019.624,72	25,44	0,00	2.096.279,85	6.978.265,57	25,47	41.359,15	41.359,15			
Atenção Básica	2.128.000,00	3.348.047,53	706.001,64	3.348.047,53	12,13	0,00	1.103.703,27	3.309.737,53	12,08	38.310,00	38.310,00			
Assistência Hospitalar e Especializada	307.000,00	129.573,17	-56.590,43	129.573,17	0,47	0,00	16.121,94	129.573,17	0,47	0,00	0,00			
Suporte Profilático e Terapêutico	4.000,00	0,00	0,00	0,00	0,00	0,00	0,00	0,00	0,00	0,00	0,00			
Vigilância Epidemiológica	211.000,00	144.194,12	4.194,12	144.194,12	0,52	0,00	27.876,00	144.194,12	0,53	0,00	0,00			
Administração Geral	2.238.222,40	3.397.809,90	606.746,90	3.397.809,90	12,31	0,00	948.578,64	3.394.760,75	12,39	3.049,15	3.049,15			
TRABALHO	37.000,00	0,00	0,00	0,00	0,00	0,00	0,00	0,00	0,00	0,00	0,00			
Fomento ao Trabalho	37.000,00	0,00	0,00	0,00	0,00	0,00	0,00	0,00	0,00	0,00	0,00			
EDUCAÇÃO	9.438.928,00	10.607.936,79	1.072.972,91	10.607.936,79	38,44	0,00	1.988.315,98	10.569.626,79	38,57	38.310,00	38.310,00			
Ensino Fundamental	1.218.000,00	94.077,42	0,00	94.077,42	0,34	0,00	0,00	94.077,42	0,34	0,00	0,00			
Ensino Médio	50.000,00	0,00	0,00	0,00	0,00	0,00	0,00	0,00	0,00	0,00	0,00			
Educação Básica	6.939.500,00	8.393.931,55	1.102.514,76	8.393.931,55	30,42	0,00	1.277.558,90	8.355.621,55	30,49	38.310,00	38.310,00			
Administração Geral	962.708,00	1.933.887,03	154.888,54	1.933.887,03	7,01	0,00	710.757,08	1.933.887,03	7,06	0,00	0,00			
Demais Subfunções	268.720,00	186.040,79	-184.430,39	186.040,79	0,67	0,00	0,00	186.040,79	0,68	0,00	0,00			
CULTURA	375.000,00	306.556,61	50.302,54	306.556,61	1,11	0,00	100.443,01	306.556,61	1,12	0,00	0,00			
Difusão Cultural	200.000,00	8.837,60	8.837,60	8.837,60	0,03	0,00	8.837,60	8.837,60	0,03	0,00	0,00			

RREO - Anexo 2 (LRF, Art.52, inciso II, alínea 'c')

R\$ 1,00

FUNÇÃO / SUBFUNÇÃO	DESPESAS EMPENHADAS						SALDO (c) = (a b)	DESPESAS LIQUIDADAS				SALDO (e) = (a d)	INSCRITAS EM RESTOS A PAGAR NÃO PROCESSADOS (f)
	DOTAÇÃO	DOTAÇÃO											
	INICIAL	ATUALIZADA	NO	ATÉ O	%	NO		ATÉ O	%				
	(a)	(b)	BIMESTRE	BIMESTRE (b)	(b)	BIMESTRE		BIMESTRE (d)	(d)	(e)	(f)		
Administração Geral	175.000,00	297.719,01	41.464,94	297.719,01	1,08	0,00	91.605,41	297.719,01	1,09	0,00	0,00	0,00	
URBANISMO	2.049.349,60	1.304.226,76	424.064,16	1.304.226,76	4,73	0,00	482.772,18	1.304.226,76	4,76	0,00	0,00	0,00	
Infra Estrutura Urbana	1.230.349,60	998.415,30	418.252,70	998.415,30	3,62	0,00	425.053,52	998.415,30	3,64	0,00	0,00	0,00	
Serviços Urbanos	279.000,00	305.811,46	5.811,46	305.811,46	1,11	0,00	57.718,66	305.811,46	1,12	0,00	0,00	0,00	
Administração Geral	495.000,00	0,00	0,00	0,00	0,00	0,00	0,00	0,00	0,00	0,00	0,00	0,00	
Demais Subfunções	45.000,00	0,00	0,00	0,00	0,00	0,00	0,00	0,00	0,00	0,00	0,00	0,00	
SANEAMENTO	72.000,00	0,00	0,00	0,00	0,00	0,00	0,00	0,00	0,00	0,00	0,00	0,00	
Saneamento Básico Urbano	72.000,00	0,00	0,00	0,00	0,00	0,00	0,00	0,00	0,00	0,00	0,00	0,00	
AGRICULTURA	574.000,00	909.138,78	9.602,84	909.138,78	3,29	0,00	59.836,09	909.138,78	3,32	0,00	0,00	0,00	
Abastecimento	146.000,00	0,00	0,00	0,00	0,00	0,00	0,00	0,00	0,00	0,00	0,00	0,00	
Promoção da Produção Agrop	228.000,00	613.677,16	0,00	613.677,16	2,22	0,00	0,00	613.677,16	2,24	0,00	0,00	0,00	
Administração Geral	200.000,00	295.461,62	9.602,84	295.461,62	1,07	0,00	59.836,09	295.461,62	1,08	0,00	0,00	0,00	
ENERGIA	315.000,00	454.526,74	44.357,33	454.526,74	1,65	0,00	69.405,15	454.526,74	1,66	0,00	0,00	0,00	
Energia Elétrica	89.500,00	12.160,00	-4.560,00	12.160,00	0,04	0,00	3.040,00	12.160,00	0,04	0,00	0,00	0,00	
Administração Geral	225.500,00	442.366,74	48.917,33	442.366,74	1,60	0,00	66.365,15	442.366,74	1,61	0,00	0,00	0,00	
TRANSPORTE	125.000,00	813,00	413,00	813,00	0,00	0,00	413,00	813,00	0,00	0,00	0,00	0,00	
Transporte Rodoviário	80.000,00	0,00	0,00	0,00	0,00	0,00	0,00	0,00	0,00	0,00	0,00	0,00	
Administração Geral	45.000,00	813,00	413,00	813,00	0,00	0,00	413,00	813,00	0,00	0,00	0,00	0,00	
DESPORTO E LAZER	213.000,00	0,00	0,00	0,00	0,00	0,00	0,00	0,00	0,00	0,00	0,00	0,00	
Desporto Comunitário	213.000,00	0,00	0,00	0,00	0,00	0,00	0,00	0,00	0,00	0,00	0,00	0,00	
ENCARGOS ESPECIAIS	710.000,00	275.096,54	-6.903,46	275.096,54	1,00	0,00	30.716,18	275.096,54	1,00	0,00	0,00	0,00	
Outros Encargos Especiais	710.000,00	275.096,54	-6.903,46	275.096,54	1,00	0,00	30.716,18	275.096,54	1,00	0,00	0,00	0,00	
RESERVA DE CONTINGÊNCIA	250.000,00	0,00	0,00	0,00	0,00	0,00	0,00	0,00	0,00	0,00	0,00	0,00	
DESPESAS (INTRA ORÇAMENTARIAS) (II)	0,00	0,00	0,00	0,00	0,00	0,00	0,00	0,00	0,00	0,00	0,00	0,00	
TOTAL (III) = (I + II)	24.720.000,00	27.594.398,80	3.663.621,43	27.594.398,80	100,00	0,00	6.892.063,01	27.401.269,65	100,00	193.129,15	193.129,15		

FONTE: SISTEMA: Aspec Informática - UNIDADE RESPONSÁVEL: Prefeitura Municipal de Pacujá - DATA DA EMISSÃO: 29/01/2021 - HORA DA EMISSÃO: 13:09:01


Handwritten signature and initials, likely of the responsible official, located at the bottom right of the page.

RRZO - Anexo 2 (LRF, Art.52, inciso II, alínea 'c')

R\$ 1,00


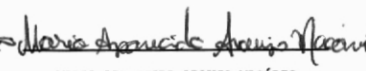
FUNÇÃO / SUBFUNÇÃO - INTRA	DOTAÇÃO		DESPESAS EMPENHADAS				SALDO (c) = (a b)	DESPESAS LIQUIDADAS				SALDO (e) = (a d)	INSCRITAS EM RESTOS A PAGAR NÃO PROCESSADOS (f)
	INICIAL	ATUALIZADA	NO BIMESTRE		ATÉ O BIMESTRE (b)	NO BIMESTRE		ATÉ O BIMESTRE (d)					
		(a)			(b)			(d)					
DESPESAS (INTRA ORÇAMENTARIAS) (II)	0,00	0,00	0,00	0,00	0,00	0,00	0,00	0,00	0,00	0,00	0,00	0,00	

FONTE: SISTEMA: Aspec Informática - UNIDADE RESPONSÁVEL: Prefeitura Municipal de Pacujá - DATA DA EMISSÃO: 29/01/2021 - HORA DA EMISSÃO: 13:09:01



ALEX HENRIQUE ALVES DE MELO
 PREFEITO MUNICIPAL DE PACUJÁ

MERITUS CONSULTORIA E CONTROLADORIA GO
 ESCRITÓRIO CONTÁBIL CRC CE 00594/0-6

MILENA LOPES DE SOUSA MELO
 SECRETARIA DE ADMINISTRAÇÃO E FINANÇAS

MARIA APARECIDA ARAUJO MACÁRIO
 CONTROLADORA GERAL DO MUNICÍPIO

RREO - ANEXO 3 (LRF, Art.53, inciso I)

R\$ 1,00


ESPECIFICAÇÃO	EVOLUÇÃO DA RECEITA REALIZADA NOS ÚLTIMOS 12 MESES						
	Jan/2020	Fev/2020	Mar/2020	Abr/2020	Mai/2020	Jun/2020	Jul/2020
RECEITAS CORRENTES (I)	2.262.303,91	2.587.107,32	1.894.998,37	1.958.013,48	1.697.987,24	2.029.685,42	2.609.490,48
Impostos, Taxas e Contribuições de Melho	30.622,17	39.935,06	23.571,18	26.324,02	18.267,75	27.044,28	34.308,14
IPTU	1.375,49	291,66	28,78	491,12	138,40	215,55	75,09
ISS	25.329,70	29.308,50	19.011,72	20.904,68	14.844,53	23.254,90	27.288,32
ITBI	0,00	240,00	200,00	0,00	40,00	0,00	0,00
IRRF	2.118,65	9.229,97	3.985,09	3.890,69	3.187,32	3.190,48	6.665,91
Outros Impostos, Taxas e Contribuições	1.798,33	864,93	345,59	1.037,53	57,50	383,35	278,82
Contribuições	30.475,67	25.805,40	26.414,96	26.308,20	12.678,06	3.875,17	1.675,08
Receita Patrimonial	5.787,37	4.024,02	3.685,64	1.607,39	2.648,51	2.322,27	1.565,18
Rendimentos de Aplicação Financeira	5.787,37	4.024,02	3.685,64	1.607,39	2.648,51	2.322,27	1.565,18
Outras Receitas Patrimoniais	0,00	0,00	0,00	0,00	0,00	0,00	0,00
Receita agropecuária	0,00	0,00	0,00	0,00	0,00	0,00	0,00
Receita industrial	0,00	0,00	0,00	0,00	0,00	0,00	0,00
Receita de serviços	0,00	0,00	0,00	0,00	0,00	0,00	0,00
Transferências correntes	2.194.306,40	2.516.230,54	1.840.098,22	1.901.741,33	1.660.780,62	1.969.664,10	2.577.370,28
Cota parte do FPM	794.145,26	1.147.504,46	670.977,62	657.706,61	687.154,50	559.380,63	1.075.598,51
Cota parte do ICMS	446.860,94	537.837,72	417.310,95	303.603,17	267.732,07	337.945,73	86.118,15
Cota parte do IPVA	51.688,24	35.698,57	18.391,09	11.937,53	13.614,43	13.831,17	312.075,01
Cota parte do ITR	0,00	0,00	31,75	0,00	6,16	0,00	0,00
Transferências da LC 87/96	0,00	0,00	0,00	0,00	0,00	0,00	0,00
Transferências da LC 61/89	1.384,56	1.497,75	1.382,20	1.240,41	1.236,77	1.112,22	1.336,08
Transferências do Fundeb	763.665,38	640.737,09	493.163,35	462.439,99	424.303,55	425.168,82	443.053,53
Outras transferências correntes	136.562,02	152.954,95	238.841,26	464.813,62	266.733,14	632.225,53	659.189,00
Outras receitas correntes	1.112,30	1.112,30	1.228,37	2.032,54	3.612,30	26.779,60	-5.428,20
DEDUÇÕES (II)	258.538,90	344.208,15	221.342,28	194.649,47	193.701,42	182.231,49	194.369,76
Contrib. do servidor para o plano de pr	0,00	0,00	0,00	0,00	0,00	0,00	0,00
Comp. financ. entre regimes de previdên	0,00	0,00	0,00	0,00	0,00	0,00	0,00
Ded. de receita para formação do Fundeb	258.538,90	344.208,15	221.342,28	194.649,47	193.701,42	182.231,49	194.369,76
RECEITA CORRENTE LÍQUIDA (III)=(I II)	2.003.765,01	2.242.899,17	1.673.656,09	1.763.364,01	1.504.285,82	1.847.453,93	2.415.120,72
() Transferências obrigatórias da União relativas às emendas individuais (art. 166 A, parágrafo 1º, da CF) (IV)	0,00	0,00	0,00	0,00	0,00	0,00	0,00

								R\$ 1,00
RRRO - ANEXO 3 (LRF, Art.53, inciso I)								
RECEITA CORRENTE LÍQUIDA AJUSTADA PARA CÁLCULO DOS LIMITES DE ENDIVIDAMENTO (V)=(III IV)	2.003.765,01	2.242.899,17	1.673.656,09	1.763.364,01	1.504.285,82	1.847.453,93	2.415.120,72	
() Transferências obrigatórias da União relativas às emendas de bancada (art. 166, parágrafo 16, da CF) (VI)	0,00	0,00	0,00	0,00	0,00	0,00	0,00	
RECEITA CORRENTE LÍQUIDA AJUSTADA PARA CÁLCULO DOS LIMITES DA DESPESA COM PESSOAL (VII)=(V VI)	2.003.765,01	2.242.899,17	1.673.656,09	1.763.364,01	1.504.285,82	1.847.453,93	2.415.120,72	

ESPECIFICAÇÃO	EVOLUÇÃO DA RECEITA REALIZADA NOS ÚLTIMOS 12 MESES					TOTAL	PREVISÃO
	Ago/2020	Set/2020	Out/2020	Nov/2020	Dez/2020	(ÚLTIMOS 12 MESES)	ATUALIZADA EXERCÍCIO
RECEITAS CORRENTES (I)	2.284.864,61	2.078.557,31	2.099.171,72	2.199.352,52	3.964.746,42	27.666.278,80	26.996.460,00
Impostos, Taxas e Contribuições de Melho	132.017,01	24.442,61	27.026,69	27.401,27	171.348,48	582.308,66	416.660,00
IPTU	369,21	0,00	0,00	41,86	5.635,71	8.662,87	18.000,00
ISS	22.203,98	19.615,25	19.244,17	20.741,78	59.206,02	300.953,55	260.000,00
ITBI	4.400,00	500,00	1.077,34	1.000,00	0,00	7.457,34	6.400,00
IRRF	105.021,27	4.021,91	6.547,33	5.288,67	106.207,45	259.354,74	120.000,00
Outros Impostos, Taxas e Contribuições	22,55	305,45	157,85	328,96	299,30	5.880,16	12.260,00
Contribuições	1.052,88	1.123,58	686,25	463,30	440,69	130.999,24	310.000,00
Receita Patrimonial	713,93	428,95	661,20	1.464,48	1.194,05	26.102,99	129.000,00
Rendimentos de Aplicação Financeira	713,93	428,95	661,20	1.464,48	1.194,05	26.102,99	129.000,00
Outras Receitas Patrimoniais	0,00	0,00	0,00	0,00	0,00	0,00	0,00
Receita agropecuária	0,00	0,00	0,00	0,00	0,00	0,00	0,00
Receita industrial	0,00	0,00	0,00	0,00	0,00	0,00	0,00
Receita de serviços	0,00	0,00	0,00	0,00	0,00	0,00	0,00
Transferências correntes	2.145.191,41	2.051.449,87	2.068.427,00	2.168.911,17	3.780.338,24	26.874.509,18	26.110.800,00
Cota parte do FPM	612.556,12	493.419,35	663.943,27	880.006,52	1.312.157,69	9.554.550,54	10.400.000,00
Cota parte do ICMS	484.708,49	545.276,48	519.967,94	527.772,14	611.160,52	5.086.294,30	6.500.000,00
Cota parte do IPVA	7.251,56	3.839,53	4.139,58	4.606,67	1.348,36	478.421,74	185.000,00
Cota parte do ITR	0,00	20,00	173,65	0,00	49,55	281,11	300,00
Transferências da LC 87/96	0,00	0,00	0,00	0,00	0,00	0,00	2.000,00
Transferências da LC 61/89	1.931,50	2.268,78	2.596,52	2.846,24	2.993,51	21.826,54	25.000,00
Transferências do Fundeb	490.119,61	486.185,52	516.578,17	547.305,49	590.597,28	6.283.317,78	5.800.000,00
Outras transferências correntes	548.624,13	520.440,21	361.027,87	206.374,11	1.262.031,33	5.449.817,17	3.198.500,00
Outras receitas correntes	5.889,38	1.112,30	2.370,58	1.112,30	11.424,96	52.358,73	30.000,00
DEDUÇÕES (II)	221.289,51	208.964,83	238.164,18	283.046,34	307.576,27	2.848.082,60	3.254.460,00
Contrib. do servidor para o plano de pr	0,00	0,00	0,00	0,00	0,00	0,00	0,00
Comp. financ. entre regimes de previdên	0,00	0,00	0,00	0,00	0,00	0,00	0,00
Ded. de receita para formação do Fundeb	221.289,51	208.964,83	238.164,18	283.046,34	307.576,27	2.848.082,60	3.254.460,00
RECEITA CORRENTE LÍQUIDA (III)=(I II)	2.063.575,10	1.869.592,48	1.861.007,54	1.916.306,18	3.657.170,15	24.818.196,20	23.742.000,00
() Transferências obrigatórias da União relativas às emendas individuais (art. 166 A, parágrafo 1º, da CF) (IV)	0,00	0,00	0,00	0,00	950.000,00	950.000,00	0,00

RREO - ANEXO 3 (LRF, Art.53, inciso I)									R\$ 1,00
RECEITA CORRENTE LÍQUIDA AJUSTADA PARA CÁLCULO DOS LIMITES DE ENDIVIDAMENTO (V)=(III IV)	2.063.575,10	1.869.592,48	1.861.007,54	1.916.306,18	2.707.170,15	23.868.196,20	23.742.000,00		
() Transferências obrigatórias da União relativas às emendas de bancada (art. 166, parágrafo 16, da CF) (VI)	0,00	0,00	0,00	0,00	50.000,00	50.000,00	0,00		
RECEITA CORRENTE LÍQUIDA AJUSTADA PARA CÁLCULO DOS LIMITES DA DESPESA COM PESSOAL (VII)=(V VI)	2.063.575,10	1.869.592,48	1.861.007,54	1.916.306,18	2.657.170,15	23.818.196,20	23.742.000,00		


FONTE: SISTEMA: Aspec Informática - UNIDADE RESPONSÁVEL: Prefeitura Municipal de Pacujá - DATA DA EMISSÃO: 29/01/2021 - HORA DA EMISSÃO: 13:11:18




ALEX HENRIQUE ALVES DE MELO
PREFEITO MUNICIPAL DE PACUJA



MERITUS CONSULTORIA E CONTROLADORIA GO
ESCRITÓRIO CONTABIL CRC CE 00594/0-6



MILENA LOPES DE SOUSA MELO
SECRETARIA DE ADMINISTRAÇÃO E FINANÇAS



MARIA APARECIDA ARAUJO MACÁRIO
CONTROLADORA GERAL DO MUNICÍPIO

Planilha1

Tabela 5 - Demonstrativo das Receitas e Despesas Previdenciárias do Regime Próprio de Previdência dos Servidores

PREFEITURA MUNICIPAL DE PACUJÁ - CEARÁ.
 RELATÓRIO RESUMIDO DA EXECUÇÃO ORÇAMENTÁRIA
DEMONSTRATIVO DAS RECEITAS E DESPESAS PREVIDENCIÁRIAS DO REGIME PRÓPRIO DE PREVIDÊNCIA DOS SERVIDORES
 ORÇAMENTO DA SEGURIDADE SOCIAL
 6º BIMESTRE (NOVEMBRO A DEZEMBRO)

RREO - Anexo IV (LRF, Art. 53, inciso II)

R\$ 1,00

RECEITAS	PREVISÃO INICIAL	PREVISÃO ATUALIZADA	RECEITAS REALIZADAS		
			No Bimestre	Até o Bimestre	Até o Bimestre do exercício anterior
RECEITAS PREVIDENCIÁRIAS - RPPS (EXC. INTRA)					
RECEITAS CORRENTES					
Receita de Contribuições dos Segurados					
Pessoal Civil					
Ativo					
Inativo					
Pensionista					
Pessoal Militar					
Ativo					
Inativo					
Militar					
Outras Receitas de Contribuições					
Receita Patrimonial					
Receitas Imobiliárias					
Receitas de Valores Mobiliários					
Outras Receitas Patrimoniais					
Receita de Serviços					
Outras Receitas Correntes					
Compensação Previdenciária do RGPS para o RPP					
Demais Receitas Correntes					
RECEITAS DE CAPITAL					
Alienação de Bens, Direitos e Ativos					

Planilha1

Amortização de Empréstimos			
Outras Receitas de Capital			
(-) DEDUÇÕES DA RECEITA			
RECEITAS PREVIDENCIÁRIAS - RPPS (INTRA-ORÇAMENTO)			
TOTAL DAS RECEITAS PREVIDENCIÁRIAS RPPS - (I)			

DESPESAS	DOTAÇÃO INICIAL	DOTAÇÃO ATUALIZADA	DESPESAS LIQUIDADAS		
			No Bimestre	Até o Bimestre	Até o Bimestre do exercício anterior
DESPESAS PREVIDENCIÁRIAS - RPPS (EXCETO INTRA-ORÇAMENTO)					
ADMINISTRAÇÃO					
Despesas Correntes					
Despesas de Capital					
PREVIDÊNCIA					
Pessoal Civil					
Aposentadorias					
Pensões					
Outros Benefícios Previdenciários					
Pessoal Militar					
Reformas					
Pensões					
Outros Benefícios Previdenciários					
Outras Despesas Previdenciárias					
Compensação Previdenciária do RPPS para o RGP					
Demais Despesas Previdenciárias					
DESPESAS PREVIDENCIÁRIAS - RPPS (INTRA-ORÇAMENTO)					
TOTAL DAS DESPESAS PREVIDENCIÁRIAS RPPS (V)					

RESULTADO PREVIDENCIÁRIO (VII) = (III) - (VI)					
--	--	--	--	--	--

PARA O REGIME PRÓPRIO	PREVISÃO	PREVISÃO	RECEITAS REALIZADAS		
			No	Até o	

Planilha1

DE	INICIAL	ATUALIZADA	Bimestre	Bimestre	Até o Bimestre do exercício anterior
TOTAL DOS APORTES PARA O RPPS					
Plano Financeiro					
Recursos para Cobertura de Insuficiências Financeiras					
Recursos para Formação de Reserva					
Outros Aportes para o RPPS					
Plano Previdenciário					
Recursos para Cobertura de Déficit Financeiro					
Recursos para Cobertura de Déficit Atuarial					
Outros Aportes para o RPPS					

RESERVA ORÇAMENTÁRIA DO RPPS	PREVISÃO ORÇAMENTÁRIA
VALOR	

BENS E DIREITOS DO RPPS	<MÊS ANTERIOR>	PERÍODO DE REFERÊNCIA	
		Exercício	Exercício Anterior
CAIXA			
BANCOS			
CONTA MOVIMENTO			

Handwritten signatures and initials, including a large signature that appears to be 'Guilherme' and another signature that appears to be 'Ary'.

Planilha1

INVESTIMENTOS
OUTROS BENS
E DIREITOS

INTRA-ORÇAMENTÁRIAS	PREVISÃO INICIAL	PREVISÃO ATUALIZADA	RECEITAS REALIZADAS		
			No Bimestre	Até o Bimestre	Até o Bimestre do exercício anterior
RECEITAS CORRENTES (VIII)					
Receita de Contribuições					
Patronal					
Pessoal Civil					
Ativo					
Inativo					
Pensionista					
Pessoal Militar					
Ativo					
Inativo					
Militar					
Para Cobertura de Déficit Atuarial					
Em Regime de Débitos e Parcelamentos					
Receita Patrimonial					
Receita de Serviços					
Outras Receitas Correntes					
RECEITAS DE CAPITAL (IX)					
Alienação de Bens					
Amortização de Empréstimos					
Outras Receitas de Capital					
DEDUÇÕES DA RECEITA (X)					
TOTAL DAS RECEITAS PREVIDENCIÁRIAS INTRA-ORÇAMENTÁRIAS (XI) = (VIII + IX - X)					

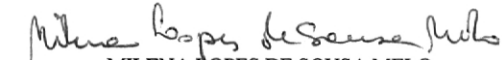
Planilha1

TRA-ORÇAMENT	DOTAÇÃO INICIAL	DOTAÇÃO ATUALIZADA	DESPESAS LIQUIDADAS		
			No Bimestre	Até o Bimestre	Até o Bimestre do exercício anterior
ADMINISTRAÇÃO (XII)					
Despesas Correntes					
Despesas de Capital					
TOTAL DAS DESPESAS PREVIDENCIÁRIAS INTRA-					

FONTE: BALANCETES E RELATORIOS CONTÁBEIS ATÉ DEZEMBRO/2020.


ALEX HENRIQUE ALVES DE MELO
PREFEITO


MERITHUS CONSULTORIA E CONTROLADORIA G.
ESCRITÓRIO CONTÁBIL CRC CE 00594/0-6


MILENA LOPES DE SOUSA MELO
SECRETARIO DE FINANÇAS


MARIA APARECIDA ARAUJO MACÁRIO
CONTROLADORA INTERNO

RREO - ANEXO 6 (LRF, Art 53, inciso III)

R\$ 1,00

ACIMA DA LINHA		
RECEITAS PRIMÁRIAS	PREVISÃO ATUALIZADA	RECEITAS REALIZADAS ATÉ O BIMESTRE (a)
RECEITAS CORRENTES (I)	23.742.000,00	24.818.196,20
Receita tributária	416.660,00	582.308,66
IPTU	18.000,00	8.662,87
ISS	260.000,00	300.953,55
ITBI	6.400,00	7.457,34
IRRF	120.000,00	259.354,74
Outros impostos, taxas e contribuições de melhoria	12.260,00	5.880,16
Contribuições	310.000,00	130.999,24
Receita patrimonial	129.000,00	26.102,99
Aplicações financeiras (II)	129.000,00	26.102,99
Outras receitas patrimoniais	0,00	0,00
Transferências correntes	22.856.340,00	24.026.426,58
Cota parte do FPM	8.488.000,00	7.821.994,95
Cota parte do ICMS	5.200.000,00	4.008.053,06
Cota parte do IPVA	148.000,00	443.719,51
Cota Parte do ITR	240,00	224,89
Transferências da LC 87/96	1.600,00	0,00
Transferências da LC 61/89	20.000,00	19.299,22
Transferências do Fundeb	5.800.000,00	6.283.317,78
Outras transferências correntes	3.198.500,00	5.449.817,17
Demais receitas correntes	30.000,00	52.358,73
Outras receitas financeiras (III)	0,00	0,00
Receitas correntes restantes	30.000,00	52.358,73
RECEITAS PRIMÁRIAS CORRENTES (IV)=(I II III)	23.613.000,00	24.792.093,21
RECEITAS DE CAPITAL (V)	978.000,00	2.148.479,05
Operações de crédito (VI)	0,00	0,00
Amortização de empréstimos (VII)	0,00	0,00
Alienação de bens	0,00	0,00
Receitas de alienação de investimentos temporários (VIII)	0,00	0,00
Receitas de alienação de investimentos permanentes (IX)	0,00	0,00

Aut
 Green

RELATÓRIO RESUMIDO DA EXECUÇÃO ORÇAMENTÁRIA
 DEMONSTRATIVO DOS RESULTADOS PRIMÁRIO E NOMINAL
 ORÇAMENTOS FISCAL E DA SEGURIDADE SOCIAL
 6º bimestre de 2020 (Novembro a Dezembro)

Outras alienação de bens		0,00		0,00	
Transferências de capital		978.000,00		2.148.479,05	
Convênios		763.000,00		864.897,33	
Outras transferências de capital		215.000,00		1.283.581,72	
Outras receitas de capital		0,00		0,00	
Outras receitas de capital não primárias (X)		0,00		0,00	
Outras receitas de capital primárias		0,00		0,00	
RECEITAS PRIMARIAS DE CAPITAL (XI)= (V - VI VII VIII IX - X)		978.000,00		2.148.479,05	
<hr/>					
RECEITA PRIMÁRIA TOTAL (XII)= (IV + XI)		24.591.000,00		26.940.572,26	

DESPESAS PRIMÁRIAS	DOTAÇÃO ATUALIZADA	ATÉ O BIMESTRE/2020				RESTOS A PAGAR NÃO PROCESSADOS		
		DESPESAS EMPENHADAS	DESPESAS LIQUIDADAS	DESPESAS PAGAS	RESTOS A PAGAR PROCESSADOS	LIQUIDADOS	PAGOS	
		(a)	(b)	(c)				
DESPESAS CORRENTES (XIII)	24.439.560,19	24.439.560,19	24.436.511,04	24.285.081,65	2.767.007,33	32.350,00	32.350,00	
Pessoal e encargos sociais	11.684.610,55	11.684.610,55	11.684.610,55	11.682.590,55	647.147,81	0,00	0,00	
Juros e encargos da dívida (XIV)	0,00	0,00	0,00	0,00	0,00	0,00	0,00	
Outras despesas correntes	12.754.949,64	12.754.949,64	12.751.900,49	12.602.491,10	2.119.859,52	32.350,00	32.350,00	
DESPESAS PRIMÁRIAS CORRENTES (XV)= (XIII - XIV)	24.439.560,19	24.439.560,19	24.436.511,04	24.285.081,65	2.767.007,33	32.350,00	32.350,00	
DESPESAS DE CAPITAL (XVI)	3.154.838,61	3.154.838,61	2.964.758,61	2.962.408,61	374.997,40	2.208,26	2.208,26	
Investimentos	3.073.641,55	3.073.641,55	2.883.561,55	2.881.211,55	374.997,40	2.208,26	2.208,26	
Inversões financeiras	0,00	0,00	0,00	0,00	0,00	0,00	0,00	
Concessão de empréstimos e financiamentos (XVII)	0,00	0,00	0,00	0,00	0,00	0,00	0,00	
Aquisição de título de capital já integralizado (XVIII)	0,00	0,00	0,00	0,00	0,00	0,00	0,00	
Aquisição de título de crédito (XIX)	0,00	0,00	0,00	0,00	0,00	0,00	0,00	
Demais inversões financeiras	0,00	0,00	0,00	0,00	0,00	0,00	0,00	
Amortização de dívida (XX)	81.197,06	81.197,06	81.197,06	81.197,06	0,00	0,00	0,00	
DESPESAS PRIMÁRIAS DE CAPITAL (XXI) = (XVI - XVII - XVIII - XIX - XX)	3.073.641,55	3.073.641,55	2.883.561,55	2.881.211,55	374.997,40	2.208,26	2.208,26	
RESERVA DE CONTINGÊNCIA (XXII)	0,00	0,00	0,00	0,00	0,00	0,00	0,00	
<hr/>								
DESPESA PRIMÁRIA TOTAL (XXIII)=(XV + XXI + XXII)	27.513.201,74	27.513.201,74	27.320.072,59	27.166.293,20	3.142.004,73	34.558,26	34.558,26	

RESULTADO PRIMÁRIO - Acima da linha (XXIV) = (XIIa) (XXIIIa + XXI)

Ib + XXIIIc) | -3.402.283,93

META FISCAL PARA O RESULTADO PRIMÁRIO	VALOR CORRENTE
Meta fixada no Anexo de Metas Fiscais da LDO para o exercício de referência	50.076,00

JUROS NOMINAIS	ATÉ O BIMESTRE/2020	
	VALOR CORRENTE	
JUROS, ENCARGOS E VARIAÇÕES MONETÁRIAS ATIVOS (XXV)	-	26.102,99
JUROS, ENCARGOS E VARIAÇÕES MONETÁRIAS PASSIVOS (XXVI)	-	257.837,07
RESULTADO NOMINAL - Acima da linha (XXVII)=XXIV+(XXV - XXVI)	-	-3.634.018,01

META FISCAL PARA O RESULTADO NOMINAL	VALOR CORRENTE
Meta fixada no Anexo de Metas Fiscais da LDO para o exercício de referência	547.502,22

ABAIXO DA LINHA

CÁLCULO DO RESULTADO NOMINAL	BALDO	
	EM 31 DE DEZEMBRO	
	(a)	(b)
DÍVIDA CONSOLIDADA (XXVIII)	15.322.517,68	15.499.157,69
DEDUÇÕES (XXIX)	3.316.111,58	2.983.638,39
Disponibilidade de caixa	3.316.111,58	2.983.638,39
Disponibilidade de caixa bruta	6.845.061,02	3.382.623,97
() Restos a pagar processados (XXX)	3.528.949,44	398.985,58
Demais haveres financeiros	0,00	0,00
DÍVIDA CONSOLIDADA LÍQUIDA (XXXI)=(XXVIII - XXIX)	12.006.406,10	12.515.519,30
RESULTADO NOMINAL - Abaixo da linha (XXXII)=(XXXIa - XXXIb)	-	-509.113,20


AJUSTE METODOLÓGICO		ATÉ O BIMESTRE/2020	
VARIAÇÃO SALDO RPF = (XXXIII) = (XXXa - XXXb)	-		3.129.963,86
RECEITA DE ALIENAÇÃO DE INVESTIMENTOS PERMANENTES (IX)	-		0,00
PASSIVOS RECONHECIDOS NA DC (XXXIV)	-		0,00
VARIAÇÃO CAMBIAL (XXXV)	-		0,00
PAGAMENTO DE PRECATÓRIOS INTEGRANTES DA DC (XXXVI)	-		0,00
AJUSTES RELATIVOS AO RPPS (XXXVII)	-		0,00
OUTROS AJUSTES (XXXVIII)	-		0,00
<hr/>			
RESULTADO NOMINAL AJUSTADO - Abaixo da linha (XXXIX) = (XXXII XXXIII IX+XXXIV+XXXV XXXVI+XXXVII+XXXVIII)	-		-3.639.077,06
<hr/>			
RESULTADO PRIMÁRIO - Abaixo da linha (XL) = XXXIX - (XXV XXXVI)	-		-3.407.342,98
<hr/>			
INFORMAÇÕES ADICIONAIS		PREVISÃO ORÇAMENTÁRIA	
SALDO DE EXERCÍCIOS ANTERIORES	-		1.576.789,24
Recursos arrecadados em exercícios anteriores - RPPS	-		0,00
Superávit financeiro utilizado para abertura e reabertura de créditos adicionais	-		1.576.789,24
RESERVA ORÇAMENTÁRIA DO RPPS	-		0,00


FONTE: SISTEMA: Aspec Informática - UNIDADE RESPONSÁVEL: Prefeitura Municipal de Pacujá - DATA DA EMISSÃO: 29/01/2021 - HORA DA EMISSÃO: 13:44:46

RELATÓRIO RESUMIDO DA EXECUÇÃO ORÇAMENTÁRIA
DEMONSTRATIVO DOS RESULTADOS PRIMÁRIO E NOMINAL
ORÇAMENTOS FISCAL E DA SEGURIDADE SOCIAL
6º bimestre de 2020 (Novembro a Dezembro)


ALEX HENRIQUE ALVES DE MELO
PREFEITO MUNICIPAL DE PACUJÁ


MERITUS CONSULTORIA E CONTROLADORIA GO
ESCRITÓRIO CONTABIL CRC CE 00594/0-6


MILENA LOPES DE SOUSA MELO
SECRETARIA DE ADMINISTRAÇÃO E FINANÇAS


MARIA APARECIDA ARAUJO MACÁRIO
CONTROLADORA GERAL DO MUNICÍPIO

RELATÓRIO RESUMIDO DA EXECUÇÃO ORÇAMENTÁRIA
 DEMONSTRATIVO DOS RESTOS A PAGAR
 POR PODER E ÓRGÃO
 ORÇAMENTOS FISCAL E DA SEGURIDADE SOCIAL
 6º bimestre de 2020 (Novembro a Dezembro)

RREO - ANEXO 7 (LRF, Art 53, inciso V)

R\$ 1,00

PODER / ÓRGÃO	RESTOS A PAGAR PROCESSADOS E NÃO PROCESSADOS				
	LIQUIDADOS EM EXERCÍCIOS ANTERIORES				
	INSCRITOS				
	EM EXERCÍCIOS ANTERIORES	EM 31 DE DEZ. EXERC. ANTERIOR	PAGOS	CANCELADOS	SALDO
(a)	(b)	(c)	(d)	(e) = (a+b) - (c+d)	
RESTOS A PAGAR (EXCETO					
INTRA ORÇAMENTÁRIO (I)	503.794,74	3.025.154,70	3.142.004,73	141.738,52	245.206,19
Executivo	503.794,74	2.977.197,60	3.094.047,63	141.738,52	245.206,19
2013-Secretaria de Administração e Finan	1.116,00	0,00	0,00	0,00	1.116,00
2013-Sec. de Obras e Serviços Públicos	0,00	0,00	0,00	0,00	0,00
2013-Sec Mun de Transporte e de Transito	1.747,20	0,00	0,00	0,00	1.747,20
2014-Secretaria de Saúde	1.656,00	0,00	0,00	0,00	1.656,00
2014-Sec. do Trabalho e Ação Social	89.809,90	0,00	0,00	89.809,90	0,00
2014-Sec. de Obras e Serviços Públicos	1.763,96	0,00	0,00	1.763,96	0,00
2014-Secretaria de Turismo e Eventos	3.761,89	0,00	0,00	3.761,89	0,00
2015-Gabinete do Prefeito	100,00	0,00	0,00	100,00	0,00
2015-Secretaria de Administração e Finan	3.462,54	0,00	0,00	3.462,54	0,00
2015-Sec. de Educação, Cult., Tur. e Des	4.274,80	0,00	0,00	4.274,80	0,00
2015-FUNDES F.de Manu.e Des.do Ensino Ba	565,00	0,00	0,00	565,00	0,00
2015-Secretaria de Saúde	4.176,00	0,00	0,00	4.176,00	0,00
2015-Sec. do Trabalho e Ação Social	6.230,50	0,00	0,00	6.230,50	0,00
2015-Fundo Municipal da Criança e do Ado	70,00	0,00	0,00	70,00	0,00
2015-Sec. de Obras e Serviços Públicos	23.944,73	0,00	0,00	23.944,73	0,00
2015-Secretaria de Agricultura e Abastec	2.765,20	0,00	0,00	2.765,20	0,00
2015-Sec Mun de Transporte e de Transito	0,00	0,00	0,00	0,00	0,00
2015-Secretaria Municipal de Esporte e	614,00	0,00	0,00	614,00	0,00
2015-Secretaria de Turismo e Eventos	200,00	0,00	0,00	200,00	0,00
2016-Gabinete do Prefeito	73,87	0,00	0,00	0,00	73,87
2016-Secretaria de Administração e Finan	9.481,13	0,00	0,00	0,00	9.481,13
2016-Sec. de Educação, Cult., Tur. e Des	6.352,03	0,00	0,00	0,00	6.352,03
2016-Secretaria de Saúde	19.362,23	0,00	0,00	0,00	19.362,23
2016-Sec. do Trabalho e Ação Social	885,00	0,00	0,00	0,00	885,00
2016-Sec. de Obras e Serviços Públicos	6.230,00	0,00	0,00	0,00	6.230,00

RELATÓRIO RESUMIDO DA EXECUÇÃO ORÇAMENTÁRIO
 DEMONSTRATIVO DOS RESTOS A PAGAR
 POR PODER E ÓRGÃO
 ORÇAMENTOS FISCAL E DA SEGURIDADE SOCIAL
 6º bimestre de 2020 (Novembro a Dezembro)

RREO - ANEXO 7 (LRF, Art 53, inciso V)

R\$ 1,00

PODER / ÓRGÃO	RESTOS A PAGAR PROCESSADOS E NÃO PROCESSADOS					
	LIQUIDADOS EM EXERCÍCIOS ANTERIORES					
	INSCRITOS					
	EM EXERCÍCIOS ANTERIORES	EM 31 DE DEZ. EXERC. ANTERIOR	PAGOS (c)	CANCELADOS (d)	SALDO (e) = (a+b) (c+d)	
(a)	(b)	(c)	(d)	(e) = (a+b) (c+d)		
2016-Secretaria de Agricultura e Abastec	252,35	0,00	0,00	0,00	252,35	
2016-Sec Mun de Transporte e de Transito	1.237,72	0,00	0,00	0,00	1.237,72	
2016-Secretaria Municipal de Esporte e	333,22	0,00	0,00	0,00	333,22	
2016-Secretaria de Turismo e Eventos	208,48	0,00	0,00	0,00	208,48	
2017-Gabinete do Prefeito	1.080,00	0,00	0,00	0,00	1.080,00	
2017-Secretaria de Administração e Finan	5.874,44	0,00	359,68	0,00	5.514,76	
2017-Sec. de Educação, Cult., Tur. e Des	30.158,52	0,00	14.295,22	0,00	15.863,30	
2017-FUNDEB F.de Manu.e Des.do Ensino Ba	7.600,00	0,00	0,00	0,00	7.600,00	
2017-Secretaria de Saúde	11.628,01	0,00	9.828,01	0,00	1.800,00	
2017-Sec. do Trabalho e Ação Social	28.624,34	0,00	2.285,89	0,00	26.338,45	
2017-Sec. de Obras e Serviços Públicos	39.572,66	0,00	7.082,20	0,00	32.490,46	
2018-Gabinete do Prefeito	4.000,00	0,00	4.000,00	0,00	0,00	
2018-Secretaria de Administração e Finan	9.841,32	0,00	0,00	0,00	9.841,32	
2018-Sec. de Educação, Cult., Tur. e Des	24.526,00	0,00	11.060,00	0,00	13.466,00	
2018-FUNDEB F.de Manu.e Des.do Ensino Ba	8.787,00	0,00	0,00	0,00	8.787,00	
2018-Secretaria de Saúde	10.114,90	0,00	0,00	0,00	10.114,90	
2018-Sec. do Trabalho e Ação Social	6.313,40	0,00	0,00	0,00	6.313,40	
2018-Sec. de Obras e Serviços Públicos	74.400,40	0,00	73.700,00	0,00	700,40	
2018-Secretaria de Agricultura e Abastec	4.000,00	0,00	4.000,00	0,00	0,00	
2018-Sec Mun de Transporte e de Transito	4.000,00	0,00	4.000,00	0,00	0,00	
2018-Secretaria Municipal de Esporte e	4.000,00	0,00	4.000,00	0,00	0,00	
2018-Secretaria de Turismo e Eventos	38.600,00	0,00	4.000,00	0,00	34.600,00	
2019-Gabinete do Prefeito	0,00	73.700,30	73.700,30	0,00	0,00	
2019-Secretaria de Administração e Finan	0,00	117.903,04	116.667,64	0,00	1.235,40	
2019-Sec. de Educação, Cult., Tur. e Des	0,00	552.322,55	550.624,55	0,00	1.698,00	
2019-FUNDEB F.de Manu.e Des.do Ensino Ba	0,00	372.330,04	372.330,04	0,00	0,00	
2019-Secretaria de Saúde	0,00	451.199,18	434.129,64	0,00	17.069,54	
2019-Sec. do Trabalho e Ação Social	0,00	236.932,50	235.174,47	0,00	1.758,03	
2019-Fundo Municipal da Criança e do Ado	0,00	48.412,38	48.412,38	0,00	0,00	

Aut ~~cl~~
 que

RELATÓRIO RESUMIDO DA EXECUÇÃO ORÇAMENTÁRIO
 DEMONSTRATIVO DOS RESTOS A PAGAR
 POR PODER E ÓRGÃO
 ORÇAMENTOS FISCAL E DA SEGURIDADE SOCIAL
 6º bimestre de 2020 (Novembro a Dezembro)

RREO - ANEXO 7 (LRF, Art 53, inciso V)

R\$ 1,00

PODER / ÓRGÃO	RESTOS A PAGAR PROCESSADOS E NÃO PROCESSADOS					
	LIQUIDADOS EM EXERCÍCIOS ANTERIORES					
	INSCRITOS		PAGOS	CANCELADOS	SALDO	
	EM EXERCÍCIOS ANTERIORES	EM 31 DE DEZ. EXERC. ANTERIOR			(e) = (a+b)	(c+d)
(a)	(b)	(c)	(d)	(e) = (a+b)	(c+d)	
2019-Sec. de Obras e Serviços Públicos	0,00	551.750,39	551.750,39	0,00	0,00	0,00
2019-Fundo Municipal de Iluminação Públi	0,00	49.626,63	49.626,63	0,00	0,00	0,00
2019-Secretaria de Agricultura e Abastec	0,00	18.141,00	18.141,00	0,00	0,00	0,00
2019-Sec Mun de Transporte e de Transito	0,00	81.083,27	81.083,27	0,00	0,00	0,00
2019-Secretaria Municipal de Esporte e	0,00	20.600,00	20.600,00	0,00	0,00	0,00
2019-Secretaria de Turismo e Eventos	0,00	403.196,32	403.196,32	0,00	0,00	0,00
Legislativo	0,00	47.957,10	47.957,10	0,00	0,00	0,00
2019-Câmara Municipal de Pacujá	0,00	47.957,10	47.957,10	0,00	0,00	0,00
RESTOS A PAGAR						
(INTRA ORÇAMENTÁRIO (II))	0,00	0,00	0,00	0,00	0,00	0,00
TOTAL (III)=(I)+(II)	503.794,74	3.025.154,70	3.142.004,73	141.738,52	245.206,19	

Handwritten signatures and initials, including a large stylized 'R' and other illegible marks.

RELATÓRIO RESUMIDO DA EXECUÇÃO ORÇAMENTÁRIA
 DEMONSTRATIVO DOS RESTOS A PAGAR
 POR PODER E ÓRGÃO
 ORÇAMENTOS FISCAL E DA SEGURIDADE SOCIAL
 6º bimestre de 2020 (Novembro a Dezembro)

RREO - ANEXO 7 (LRF, Art 53, inciso V)

R\$ 1,00

PODER / ÓRGÃO	RESTOS A PAGAR NÃO PROCESSADOS							
	INSCRITOS							SALDO
	EM EXERCÍCIOS		LIQUIDADOS	PAGOS	CANCELADOS	SALDO	TOTAL	
	ANTERIORES	EXERC. ANTERIOR						(f)
2016-Sec Mun de Transporte e de Transito	23.946,83	0,00	0,00	0,00	0,00	23.946,83	0,00	1.237,72
2016-Secretaria Municipal de Esporte e	0,00	0,00	0,00	0,00	0,00	0,00	0,00	333,22
2016-Secretaria de Turismo e Eventos	0,00	0,00	0,00	0,00	0,00	0,00	0,00	208,48
2017-Gabinete do Prefeito	0,00	0,00	0,00	0,00	0,00	0,00	0,00	1.080,00
2017-Secretaria de Administração e Finan	0,00	0,00	0,00	0,00	0,00	0,00	0,00	5.514,76
2017-Sec. de Educação, Cult., Tur. e Des	0,00	0,00	0,00	0,00	0,00	0,00	0,00	15.863,30
2017-FUNDEB F.de Manu.e Des.do Ensino Ba	0,00	0,00	0,00	0,00	0,00	0,00	0,00	7.600,00
2017-Secretaria de Saúde	0,00	0,00	0,00	0,00	0,00	0,00	0,00	1.800,00
2017-Sec. do Trabalho e Ação Social	0,00	0,00	0,00	0,00	0,00	0,00	0,00	26.338,45
2017-Sec. de Obras e Serviços Públicos	0,00	0,00	0,00	0,00	0,00	0,00	0,00	32.490,46
2018-Gabinete do Prefeito	0,00	0,00	0,00	0,00	0,00	0,00	0,00	0,00
2018-Secretaria de Administração e Finan	17.800,00	0,00	13.800,00	13.800,00	4.000,00	4.000,00	0,00	9.841,32
2018-Sec. de Educação, Cult., Tur. e Des	11.300,00	0,00	6.300,00	6.300,00	5.000,00	5.000,00	0,00	13.466,00
2018-FUNDEB F.de Manu.e Des.do Ensino Ba	0,00	0,00	0,00	0,00	0,00	0,00	0,00	8.787,00
2018-Secretaria de Saúde	20.270,64	0,00	6.300,00	6.300,00	13.970,64	13.970,64	0,00	10.114,90
2018-Sec. do Trabalho e Ação Social	12.800,00	0,00	5.300,00	5.300,00	7.500,00	7.500,00	0,00	6.313,40
2018-Sec. de Obras e Serviços Públicos	1.502,66	0,00	0,00	0,00	1.502,66	1.502,66	0,00	700,40
2018-Secretaria de Agricultura e Abastec	0,00	0,00	0,00	0,00	0,00	0,00	0,00	0,00
2018-Sec Mun de Transporte e de Transito	273,55	0,00	0,00	0,00	0,00	273,55	0,00	0,00
2018-Secretaria Municipal de Esporte e	0,00	0,00	0,00	0,00	0,00	0,00	0,00	0,00
2018-Secretaria de Turismo e Eventos	0,00	0,00	0,00	0,00	0,00	0,00	0,00	34.600,00
2019-Gabinete do Prefeito	0,00	0,00	0,00	0,00	0,00	0,00	0,00	0,00
2019-Secretaria de Administração e Finan	0,00	650,00	650,00	650,00	0,00	0,00	0,00	1.235,40
2019-Sec. de Educação, Cult., Tur. e Des	0,00	0,00	0,00	0,00	0,00	0,00	0,00	1.698,00
2019-FUNDEB F.de Manu.e Des.do Ensino Ba	0,00	0,00	0,00	0,00	0,00	0,00	0,00	0,00
2019-Secretaria de Saúde	0,00	0,00	0,00	0,00	0,00	0,00	0,00	17.069,54
2019-Sec. do Trabalho e Ação Social	0,00	0,00	0,00	0,00	0,00	0,00	0,00	1.758,03
2019-Fundo Municipal da Criança e do Ado	0,00	0,00	0,00	0,00	0,00	0,00	0,00	0,00
2019-Sec. de Obras e Serviços Públicos	0,00	0,00	0,00	0,00	0,00	0,00	0,00	0,00
2019-Fundo Municipal de Iluminação Públi	0,00	0,00	0,00	0,00	0,00	0,00	0,00	0,00

RELATÓRIO RESUMIDO DA EXECUÇÃO ORÇAMENTÁRIA
 DEMONSTRATIVO DOS RESTOS A PAGAR
 POR PODER E ÓRGÃO
 ORÇAMENTOS FISCAL E DA SEGURIDADE SOCIAL
 6º bimestre de 2020 (Novembro a Dezembro)

RREO - ANEXO 7 (LRF, Art 53, inciso V)

R\$ 1,00

PODER / ÓRGÃO	RESTOS A PAGAR NÃO PROCESSADOS							SALDO TOTAL
	INSCRITOS		LIQUIDADOS	PAGOS	CANCELADOS	SALDO	(l) = (e)+(k)	
	EM EXERCÍCIOS ANTERIORES	EM 31 DE DEZ. EXERC. ANTERIOR						
	(f)	(g)	(h)	(i)	(j)	(k) = (f+g) (i+j)		
RESTOS A PAGAR (EXCETO INTRA ORÇAMENTÁRIO (I))	678.135,35	2.858,26	34.558,26	34.558,26	646.435,35	0,00	245.206,19	
Executivo	678.135,35	650,00	32.350,00	32.350,00	646.435,35	0,00	245.206,19	
2013-Secretaria de Administração e Finan	0,00	0,00	0,00	0,00	0,00	0,00	1.116,00	
2013-Sec. de Obras e Serviços Públicos	3.000,00	0,00	0,00	0,00	3.000,00	0,00	0,00	
2013-Sec Mun de Transporte e de Transito	0,00	0,00	0,00	0,00	0,00	0,00	1.747,20	
2014-Secretaria de Saúde	0,00	0,00	0,00	0,00	0,00	0,00	1.656,00	
2014-Sec. do Trabalho e Ação Social	89.809,90	0,00	0,00	0,00	89.809,90	0,00	0,00	
2014-Sec. de Obras e Serviços Públicos	1.763,96	0,00	0,00	0,00	1.763,96	0,00	0,00	
2014-Secretaria de Turismo e Eventos	3.761,89	0,00	0,00	0,00	3.761,89	0,00	0,00	
2015-Gabinete do Prefeito	826,00	0,00	0,00	0,00	826,00	0,00	0,00	
2015-Secretaria de Administração e Finan	9.469,67	0,00	0,00	0,00	9.469,67	0,00	0,00	
2015-Sec. de Educação, Cult., Tur. e Des	111.975,56	0,00	0,00	0,00	111.975,56	0,00	0,00	
2015-FUNDEB F.de Manu.e Des.do Ensino Ba	565,00	0,00	0,00	0,00	565,00	0,00	0,00	
2015-Secretaria de Saúde	8.501,42	0,00	0,00	0,00	8.501,42	0,00	0,00	
2015-Sec. do Trabalho e Ação Social	16.040,55	0,00	0,00	0,00	16.040,55	0,00	0,00	
2015-Fundo Municipal da Criança e do Ado	70,00	0,00	0,00	0,00	70,00	0,00	0,00	
2015-Sec. de Obras e Serviços Públicos	25.271,33	0,00	0,00	0,00	25.271,33	0,00	0,00	
2015-Secretaria de Agricultura e Abastec	2.765,20	0,00	0,00	0,00	2.765,20	0,00	0,00	
2015-Sec Mun de Transporte e de Transito	718,16	0,00	0,00	0,00	718,16	0,00	0,00	
2015-Secretaria Municipal de Esporte e	614,00	0,00	0,00	0,00	614,00	0,00	0,00	
2015-Secretaria de Turismo e Eventos	900,00	0,00	0,00	0,00	900,00	0,00	0,00	
2016-Gabinete do Prefeito	4.057,00	0,00	0,00	0,00	4.057,00	0,00	73,87	
2016-Secretaria de Administração e Finan	3.500,00	0,00	0,00	0,00	3.500,00	0,00	9.481,13	
2016-Sec. de Educação, Cult., Tur. e Des	93.123,00	0,00	0,00	0,00	93.123,00	0,00	6.352,03	
2016-Secretaria de Saúde	25.623,18	0,00	0,00	0,00	25.623,18	0,00	19.362,23	
2016-Sec. do Trabalho e Ação Social	3.500,00	0,00	0,00	0,00	3.500,00	0,00	885,00	
2016-Sec. de Obras e Serviços Públicos	180.109,25	0,00	0,00	0,00	180.109,25	0,00	6.230,00	
2016-Secretaria de Agricultura e Abastec	4.276,60	0,00	0,00	0,00	4.276,60	0,00	252,35	

RELATÓRIO RESUMIDO DA EXECUÇÃO ORÇAMENTÁRIO
 DEMONSTRATIVO DOS RESTOS A PAGAR
 POR PODER E ÓRGÃO
 ORÇAMENTOS FISCAL E DA SEGURIDADE SOCIAL
 6º bimestre de 2020 (Novembro a Dezembro)

RREO - ANEXO 7 (LRF, Art 53, inciso V)

R\$ 1,00

PODER / Órgão	RESTOS A PAGAR NÃO PROCESSADOS							
	INSCRITOS		LIQUIDADOS	PAGOS	CANCELADOS	SALDO		TOTAL
	EM EXERCÍCIOS ANTERIORES	EM 31 DE DEZ. EXERC. ANTERIOR				(k) = (f+g)	(l+j)	
	(f)	(g)	(h)	(i)	(j)	(k) = (f+g)	(l+j)	(l) = (e)+(k)
2019-Secretaria de Agricultura e Abastec	0,00	0,00	0,00	0,00	0,00	0,00	0,00	0,00
2019-Sec Mun de Transporte e de Transito	0,00	0,00	0,00	0,00	0,00	0,00	0,00	0,00
2019-Secretaria Municipal de Esporte e	0,00	0,00	0,00	0,00	0,00	0,00	0,00	0,00
2019-Secretaria de Turismo e Eventos	0,00	0,00	0,00	0,00	0,00	0,00	0,00	0,00
Legislativo	0,00	2.208,26	2.208,26	2.208,26	0,00	0,00	0,00	0,00
2019-Câmara Municipal de Pacujá	0,00	2.208,26	2.208,26	2.208,26	0,00	0,00	0,00	0,00
RESTOS A PAGAR (INTRA ORÇAMENTÁRIO (II))	0,00	0,00	0,00	0,00	0,00	0,00	0,00	0,00
TOTAL (III)=(I)+(II)	678.135,35	2.858,26	34.558,26	34.558,26	646.435,35	0,00	245.206,19	

[Handwritten signatures and initials]

RELATÓRIO RESUMIDO DA EXECUÇÃO ORÇAMENTÁRIO
 DEMONSTRATIVO DOS RESTOS A PAGAR
 POR PODER E ÓRGÃO
 ORÇAMENTOS FISCAL E DA SEGURIDADE SOCIAL
 6º bimestre de 2020 (Novembro a Dezembro)

RREO - ANEXO 7 (LRF, Art 53, inciso V)

R\$ 1,00

PODER / ÓRGÃO	RESTOS A PAGAR PROCESSADOS E NÃO PROCESSADOS				
	LIQUIDADOS EM EXERCÍCIOS ANTERIORES				
	INSCRITOS				
	EM EXERCÍCIOS ANTERIORES	EM 31 DE DEZ. EXERC. ANTERIOR	PAGOS	CANCELADOS	SALDO
(a)	(b)	(c)	(d)	(e) = (a+b) - (c+d)	
RESTOS A PAGAR (INTRA ORÇAMENTÁRIO (II))	0,00	0,00	0,00	0,00	0,00

RELATÓRIO RESUMIDO DA EXECUÇÃO ORÇAMENTÁRIO
 DEMONSTRATIVO DOS RESTOS A PAGAR
 POR PODER E ÓRGÃO
 ORÇAMENTOS FISCAL E DA SEGURIDADE SOCIAL
 6º bimestre de 2020 (Novembro a Dezembro)


RR00 - ANEXO 7 (LRF, Art 53, inciso V)


R\$ 1,00

PODER / ÓRGÃO	RESTOS A PAGAR NÃO PROCESSADOS							
	INSCRITOS							
	EM EXERCÍCIOS	EM 31 DE DEZ.						SALDO
	ANTERIORES	EXERC. ANTERIOR	LIQUIDADOS	PAGOS	CANCELADOS	SALDO	TOTAL	
(f)	(g)	(h)	(i)	(j)	(k) = (f+g)	(i+j)	(l) = (e)+(k)	
RESTOS A PAGAR								
(INTRA ORÇAMENTÁRIO (II))	0,00	0,00	0,00	0,00	0,00	0,00	0,00	0,00

FONTE: SISTEMA: Aspec Informática - UNIDADE RESPONSÁVEL: Prefeitura Municipal de Pacujá - DATA DA EMISSÃO: 29/01/2021 - HORA DA EMISSÃO: 14:07:08

NOTAS:


 ALEX HENRIQUE ALVES DE MELO MERITUS CONSULTORIA E CONTROLADORIA GO
 PREFEITO MUNICIPAL DE PACUJA ESCRITÓRIO CONTÁBIL CRC CE 00594/0-6


 MILENA LOPES DE SOUSA MELO MARIA APARECIDA ARAUJO MACÁRIO
 SECRETARIA DE ADMINISTRAÇÃO E FINANÇAS CONTROLADORA GERAL DO MUNICÍPIO

RELATÓRIO RESUMIDO DA EXECUÇÃO ORÇAMENTÁRIA
 DEMONSTR. DAS RECEITAS E DESPESAS
 COM MANUTENÇÃO E DESENV. DO ENSINO - MDE
 ORÇAMENTOS FISCAL E DA SEGURIDADE SOCIAL
 6º bimestre de 2020 (Novembro a Dezembro)

RR00 - ANEXO 8 (LDB, Art.72)

R\$ 1,00

RECEITAS DO ENSINO				
RECEITA RESULTANTE DE IMPOSTOS (caput do art. 212 da Constituição)	PREVISÃO		RECEITAS REALIZADAS	
	INICIAL	ATUALIZADA (a)	ATÉ O BIMESTRE (b)	% (c) = (b/a)x100
1 - RECEITAS DE IMPOSTOS	404.400,00	404.400,00	576.428,50	142,54
1.1 - Receita resultante do imposto sobre a propriedade predial e territorial urban	18.000,00	18.000,00	8.662,87	48,13
1.1.1 - IPTU	12.000,00	12.000,00	6.572,98	54,77
1.1.2 - Multas, Juros de Mora, Dívidas Ativa e Outros Encargos do IPTU	6.000,00	6.000,00	2.089,89	34,83
1.2 - Receita resultante do imposto sobre transmissão 'inter vivos' - ITBI	6.400,00	6.400,00	7.457,34	116,52
1.2.1 - ITBI	6.400,00	6.400,00	7.457,34	116,52
1.2.2 - Multas, Juros de Mora, Dívidas Ativa e Outros Encargos do ITBI	0,00	0,00	0,00	0,00
1.3 - Receita resultante do imposto sobre serviços de qualquer natureza - ISS	260.000,00	260.000,00	300.953,55	115,75
1.3.1 - ISS	260.000,00	260.000,00	300.953,55	115,75
1.3.2 - Multa, juros de mora, atualização monetária e outros encargos da dívida ativa do ISS	0,00	0,00	0,00	0,00
1.4 - Receita resultante do imposto de renda retido na fonte - IRRF	120.000,00	120.000,00	259.354,74	216,13
2 - RECEITA DE TRANSFERÊNCIAS CONSTITUCIONAIS E LEGAIS	17.112.300,00	17.112.300,00	15.141.374,23	88,48
2.1 - Cota parte do FPM	10.400.000,00	10.400.000,00	9.554.550,54	91,87
2.1.1 - Parcela referente à CF, art. 159, I, alínea b	9.560.000,00	9.560.000,00	8.774.062,89	91,78
2.1.2 - Parcela referente à CF, art. 159, I, alínea d	420.000,00	420.000,00	389.828,27	92,82
2.1.3 - Parcela referente à CF, art. 159, I, alínea e	420.000,00	420.000,00	390.659,38	93,01
2.2 - Cota parte do ICMS	6.500.000,00	6.500.000,00	5.086.294,30	78,25
2.3 - ICMS - desoneração - L.C. 87/1996	2.000,00	2.000,00	0,00	0,00
2.4 - Cota parte IPI - Exportação	25.000,00	25.000,00	21.826,54	87,31
2.5 - Cota parte ITR	300,00	300,00	281,11	93,70
2.6 - Cota parte IPVA	185.000,00	185.000,00	478.421,74	258,61
2.7 - Cota parte IOF ouro	0,00	0,00	0,00	0,00
3 - TOTAL DA RECEITA DE IMPOSTOS (1 + 2)	17.516.700,00	17.516.700,00	15.717.802,73	89,73

RECEITAS ADICIONAIS PARA FINANCIAMENTO DO ENSINO	PREVISÃO		RECEITAS REALIZADAS	
	INICIAL	ATUALIZADA (a)	ATÉ O BIMESTRE (b)	% (c) = (b/a)x100

4 - RECEITAS DA APLICAÇÃO FINANCEIRA DE OUTROS RECURSOS DE IMPOSTOS VINCULADOS AO ENSINO	0,00	0,00	0,00	0,00
5 - RECEITAS DE TRANSFERÊNCIAS DO FNDE	541.000,00	541.000,00	620.630,79	114,72
5.1 - Transferências do salário educação	260.000,00	260.000,00	248.714,76	95,66
5.2 - Transferências diretas - PDDE	1.000,00	1.000,00	2.824,95	282,50
5.3 - Transferências diretas - PNAE	240.000,00	240.000,00	261.063,00	108,78
5.4 - Transferências diretas - PNATE	40.000,00	40.000,00	108.028,08	270,07
5.5 - Outras transferências do FNDE	0,00	0,00	0,00	0,00
5.6 - Aplicação financeira dos recursos do FNDE	0,00	0,00	0,00	0,00
6 - RECEITAS DE TRANSFERÊNCIAS DE CONVÊNIOS	230.000,00	230.000,00	0,00	0,00
6.1 - Transferências de convênios	230.000,00	230.000,00	0,00	0,00
6.2 - Aplicação financeira dos recursos de convênios	0,00	0,00	0,00	0,00
7 - RECEITA DE OPERAÇÕES DE CRÉDITO	0,00	0,00	0,00	0,00
8 - OUTRAS RECEITAS PARA FINANCIAMENTO DO ENSINO	138.750,00	138.750,00	104.211,02	75,11
9 - TOTAL DAS RECEITAS ADICIONAIS PARA FINANCIAMENTO DO ENSINO (4+5+6+7+8)	909.750,00	909.750,00	724.841,81	79,67

FUNDEB

RECEITAS DO FUNDEB	PREVISÃO		RECEITAS REALIZADAS	
	PREVISÃO	PREVISÃO	ATÉ O BIMESTRE	%
	INICIAL	ATUALIZADA	(b)	(c) = (b/a)x100
		(a)		
10 - RECEITAS DESTINADAS AO FUNDEB	3.254.460,00	3.254.460,00	2.848.082,60	87,51
10.1 - Cota parte FPM destinado ao Fundeb (20% de 2.1.1)	1.912.000,00	1.912.000,00	1.732.555,59	90,61
10.2 - Cota parte ICMS destinado ao Fundeb (20% de 2.2)	1.300.000,00	1.300.000,00	1.078.241,24	82,94
10.3 - ICMS desoneração destinado ao Fundeb (20% de 2.3)	400,00	400,00	0,00	0,00
10.4 - Cota parte IPI destinado ao Fundeb (20% de 2.4)	5.000,00	5.000,00	2.527,32	50,55
10.5 - Cota parte ITR destinado ao Fundeb (20% de 2.5)	60,00	60,00	56,22	93,70
10.6 - Cota parte IPVA destinado ao Fundeb (20% de 2.6)	37.000,00	37.000,00	34.702,23	93,79
11 - RECEITAS RECEBIDAS DO FUNDEB	5.870.000,00	5.870.000,00	6.293.484,36	107,21
11.1 - Transferência de recursos do Fundeb	5.800.000,00	5.800.000,00	6.180.489,35	106,56
11.2 - Complementação da União ao Fundeb	0,00	0,00	102.828,43	0,00
11.3 - Receita de aplicação financeira dos recursos do Fundeb	70.000,00	70.000,00	10.166,58	14,52
12 - RESULTADO LÍQUIDO DAS TRANSFERÊNCIAS DO FUNDEB (11.1 - 10)	2.545.540,00	2.545.540,00	3.332.406,75	130,91

[SE RESULTADO LÍQUIDO DA TRANSFERÊNCIA (12)>0] = ACRÉSCIMO RESULTANTE DAS TRANSFERÊNCIAS DO FUNDEB
 [SE RESULTADO LÍQUIDO DA TRANSFERÊNCIA (12)<0] = DECRÉSCIMO RESULTANTE DAS TRANSFERÊNCIAS DO FUNDEB

DESPESAS DO FUNDEB	DOTAÇÃO		DESPESAS EMPENHADAS		DESPESAS LIQUIDADAS		INSCRITAS EM
	INICIAL	ATUALIZADA	ATÉ O BIMESTRE	%	ATÉ O BIMESTRE	%	RESTOS A PAGAR
		(d)	(e)	(f)=(e/d)x100	(g)	(h)=(g/d)x100	NÃO PROCESSADOS
							(i)
13-PAGAMENTO DOS PROFISSIONAIS DO MAGISTÉRIO	3.480.000,00	5.041.582,78	5.041.582,78	100,00	5.041.582,78	100,00	0,00
13.1 - Com educação infantil	0,00	0,00	0,00	0,00	0,00	0,00	0,00
13.2 - Com ensino fundamental	3.480.000,00	5.041.582,78	5.041.582,78	100,00	5.041.582,78	100,00	0,00
14-OUTRAS DESPESAS	2.390.000,00	2.839.728,77	2.839.728,77	100,00	2.801.418,77	98,65	38.310,00
14.1 - Com educação infantil	0,00	0,00	0,00	0,00	0,00	0,00	0,00
14.2 - Com ensino fundamental	2.390.000,00	2.839.728,77	2.839.728,77	100,00	2.801.418,77	98,65	38.310,00
15 - Total das despesas do Fundeb	5.870.000,00	7.881.311,55	7.881.311,55	100,00	7.843.001,55	99,51	38.310,00
DEDUÇÕES PARA FINS DO LIMITE DO FUNDEB				VALOR			
16-Restos a pagar inscritos no exercício sem disponibilidade financeira de recursos do Fundeb				0,00			
16.1 - FUNDEB 60%				0,00			
16.2 - FUNDEB 40%				0,00			
17-Despesas custeadas com o 'superavit' financeiro do exercício anterior, do Fundeb				0,00			
17.1 - FUNDEB 60%				0,00			
17.2 - FUNDEB 40%				0,00			
18-Total das deduções consideradas para fins de limite do Fundeb (16+17)				0,00			
INDICADORES DO FUNDEB				VALOR			
19-Total das despesas do FUNDEB para fins de limites (15-18)				7.881.311,55			
19.1 - Mínimo de 60% do FUNDEB na remuneração do Magistério							

RELATÓRIO RESUMIDO DA EXECUÇÃO ORÇAMENTÁRIA
 DEMONSTR. DAS RECEITAS E DESPESAS
 COM MANUTENÇÃO E DESENV. DO ENSINO - MDE
 ORÇAMENTOS FISCAL E DA SEGURIDADE SOCIAL
 6º bimestre de 2020 (Novembro a Dezembro)

(13-(16.1+17.1))/(11)x100%	80,11
19.2 - Máximo de 40% de despesa com MDE, que não remuneração do ma	
(14-(16.2+17.2))/(11)x100%	45,12
19.3 - Máximo de 5% não aplicado no exercício (100-(19.1+19.2))%	0,00
CONTROLE DA UTILIZAÇÃO DE RECURSOS NO EXERCÍCIO SUBSEQUENTE	
	VALOR
20-Recursos recebidos do fundeb em 2019 que não foram utilizados	0,00
21-Despesas custeadas com o saldo do item 20 até o 1º trimestre de 2020	0,00

MANUTENÇÃO E DESENVOLVIMENTO DO ENSINO - DESPESAS CUSTEADAS COM A RECEITA RESULTANTE DE IMPOSTOS E RECURSOS DO FUNDEB

DESPESAS COM AÇÕES TÍPICAS DE MDE	DOTAÇÃO		DESPESAS EMPENHADAS		DESPESAS LIQUIDADAS		INSCRITAS EM
	INICIAL	ATUALIZADA	ATÉ O BIMESTRE	%	ATÉ O BIMESTRE	%	RESTOS A PAGAR
		(d)	(e)	(f)=(e/d)x100	(g)	(h)=(g/d)x100	(i)
22-Educação infantil	0,00	0,00	0,00	0,00	0,00	0,00	0,00
22.1 - Creche	0,00	0,00	0,00	0,00	0,00	0,00	0,00
22.1.1 - Despesas custeadas com recursos do FUNDEB	0,00	0,00	0,00	0,00	0,00	0,00	0,00
22.1.2 - Despesas custeadas com outros recursos de impostos	0,00	0,00	0,00	0,00	0,00	0,00	0,00
22.2 - Pré escola	0,00	0,00	0,00	0,00	0,00	0,00	0,00
22.2.1 - Despesas custeadas com recursos do FUNDEB	0,00	0,00	0,00	0,00	0,00	0,00	0,00
22.2.2 - Despesas custeadas com outros recursos de impostos	0,00	0,00	0,00	0,00	0,00	0,00	0,00
23-Ensino fundamental	7.637.500,00	7.975.320,99	7.975.320,99	100,00	7.937.010,99	99,52	38.310,00
23.1 - Despesas custeadas com recursos do Fundeb	5.870.000,00	7.881.311,55	7.881.311,55	100,00	7.843.001,55	99,51	38.310,00
23.2 - Despesas custeadas com outros recursos de impostos	1.767.500,00	94.009,44	94.009,44	100,00	94.009,44	100,00	0,00
24-Ensino médio	50.000,00	0,00	0,00	0,00	0,00	0,00	0,00
25-Ensino superior	0,00	0,00	0,00	0,00	0,00	0,00	0,00
26-Ensino profissional não integrado ao ensino regular	0,00	0,00	0,00	0,00	0,00	0,00	0,00
27-Outras	987.428,00	1.933.887,03	1.933.887,03	100,00	1.933.887,03	100,00	0,00
28 - Total de despesas com ações típicas de MDE (22+23+24+25+26+27)	8.674.928,00	9.909.208,02	9.909.208,02	100,00	9.870.898,02	99,61	38.310,00

DEDUÇÕES CONSIDERADAS PARA FINS DO LIMITE CONSTITUCIONAL	VALOR
29-Resultado líquido das transferências do Fundeb = (12)	0,00

RELATÓRIO RESUMIDO DA EXECUÇÃO ORÇAMENTÁRIA
 DEMONSTR. DAS RECEITAS E DESPESAS
 COM MANUTENÇÃO E DESENV. DO ENSINO - MDE
 ORÇAMENTOS FISCAL E DA SEGURIDADE SOCIAL
 6º bimestre de 2020 (Novembro a Dezembro)

30-Despesas custeadas com a complementação do Fundeb no exercício	0,00	
31-Despesas custeadas com superavit financeiro do exercício anterior d	0,00	
32-Despesas custeadas com superavit financeiro do exercício anterior d	0,00	
33-Restos a pagar inscritos no exercício sem disponibilidade financeir de recursos de impostos vinculados ao ensino	0,00	
34-Cancelamento no exercício de restos a pagar inscritos com dispon. de recursos de impostos vinculados ao ensino = (45j)	0,00	
35-Total das deduções para fins do limite constitucional (29+30+31+32+)	0,00	
36-Total das despesas para fins de limite ((22 + 23) - (35))	0,00	
37-Percentual de aplicação em MDE sobre a receita líquida de impostos - Limite constitucional 25%	29,54	

OUTRAS INFORMAÇÕES PARA CONTROLE

OUTRAS DESPESAS CUSTEADAS COM RECEITAS ADICIONAIS PARA FINANCIAMENTO DO ENSINO	DOTAÇÃO		DESPESAS EMPENHADAS		DESPESAS LIQUIDADAS		INSCRITAS EM
	INICIAL	ATUALIZADA (d)	ATÉ O BIMESTRE (e)	% (f) = (e/d) x 100	ATÉ O BIMESTRE (g)	% (h) = (g/d) x 100	RESTOS A PAGAR NÃO PROCESSADOS (i)
38 - Despesas custeadas com a aplicação financeira de outros recursos de impostos vinculados ao ensino	0,00	0,00	0,00	0,00	0,00	0,00	0,00
39 - Despesas custeadas com a contribuição social do salário educação	260.000,00	53.131,38	53.131,38	100,00	53.131,38	100,00	0,00
40 - Despesas custeadas com operações de crédito	0,00	0,00	0,00	0,00	0,00	0,00	0,00
41 - Despesas custeadas com outras receitas para financiamento do ensino	504.000,00	645.597,39	645.597,39	100,00	645.597,39	100,00	0,00
42 - Total das outras despesas custeadas com receitas adicionais para financiamento do ensino (38+39+40+41)	764.000,00	698.728,77	698.728,77	100,00	698.728,77	100,00	0,00
43 - Total geral das despesas com educação (28+42)	9.438.928,00	10.607.936,79	10.607.936,79	100,00	10.569.626,79	99,64	38.310,00

RESTOS A PAGAR INSCRITOS COM DISPONIBILIDADE FINANCEIRA DE RECURSOS DE IMPOSTOS VINCULADOS AO ENSINO	SALDO ATÉ	CANCELADO
	O BIMESTRE	EM 2020 (j)
44 - Restos a pagar de despesas com MDE	53.766,33	215.503,36
44.1 - Executadas com recursos de impostos vinculados ao ensino	53.766,33	120.097,68
44.2 - Executadas com recursos do FUNDEB	0,00	95.405,68

CONTROLE DA DISPONIBILIDADE FINANCEIRA	FUNDEB	SALÁRIO EDUCAÇÃO
	45-DISPONIBILIDADE FINANCEIRA EM 31 DE DEZEMBRO DE 2019	2.916.102,42
46-(+) INGRESSO DE RECURSOS ATÉ O BIMESTRE	6.283.317,78	248.714,76
47-() PAGAMENTOS EFETUADOS ATÉ O BIMESTRE	8.215.215,52	53.131,38
47.1-() Orçamento do exercício	7.842.885,48	53.131,38
47.2-() Restos a pagar	372.330,04	0,00
48-(+) RECEITA DE APLICAÇÃO FINANCEIRA DOS RECURSOS ATÉ O BIMESTRE	10.166,58	0,00
49-(=)DISPONIBILIDADE FINANCEIRA ATÉ O BIMESTRE	994.371,26	195.583,38
50-(+) Ajustes	0,00	0,00
50.1-(+) Retenções	0,00	0,00
50.2-() Valores a recuperar	0,00	0,00
50.3-(+) Outros valores extra orçamentário	0,00	0,00
50.4-(+) Conciliação bancária	0,00	0,00
51-(=) SALDO FINANCEIRO CONCILIADO	994.371,26	195.583,38

FONTE: SISTEMA: Aspec Informática - UNIDADE RESPONSÁVEL: Prefeitura Municipal de Pacujá - DATA DA EMISSÃO: 29/01/2021 - HORA DA EMISSÃO: 14:13:59

Notas: Limites mínimos anuais a serem cumpridos no encerramento do exercício

Art. 21. Inciso 2º, Lei 11.494/2007: Até 5% dos recursos recebidos à conta dos Fundos, inclusive relativos à complementação da União recebidos nos termos do Inciso 1º do art. 6º desta Lei, poderão ser utilizados no 1º trimestre do exercício imediatamente subsequente, mediante abertura de crédito adicional.

Caput do Artigo 212 da CF/1988.

Os valores referentes à parcela dos Restos a Pagar inscritos sem disponibilidade financeira vinculada à educação deverão ser informadas somente no RREO do último bimestre do exercício.


Limites mínimos anuais a serem cumpridos no encerramento do exercício, no âmbito de atuação prioritária, conforme LDB, art. 11, V.

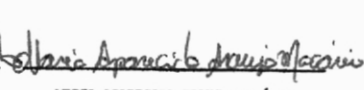
Nos cinco primeiros bimestres do exercício o acompanhamento poderá ser feito com base na despesa empenhada ou na despesa liquidada. No último bimestre do exercício, o valor deverá corresponder ao total da despesa empenhada.

RELATÓRIO RESUMIDO DA EXECUÇÃO ORÇAMENTÁRIA
DEMONSTR. DAS RECEITAS E DESPESAS
COM MANUTENÇÃO E DESENV. DO ENSINO - MDE
ORÇAMENTOS FISCAL E DA SEGURIDADE SOCIAL
6º bimestre de 2020 (Novembro a Dezembro)


ALEX HENRIQUE ALVES DE MELO
PREFEITO MUNICIPAL DE PACUJÁ


MERITUS CONSULTORIA E CONTROLADORIA GO
ESCRITÓRIO CONTÁBIL CRC CE 00594/0-6


MILENA LOPES DE SOUSA MELO
SECRETARIA DE ADMINISTRAÇÃO E FINANÇAS


MARIA APARECIDA ARAUJO MACÁRIO
CONTROLADORA GERAL DO MUNICÍPIO

RELATÓRIO RESUMIDO DA EXECUÇÃO ORÇAMENTÁRIA
 DEMONSTRATIVO DAS RECEITAS E DESPESAS COM
 AÇÕES E SERVIÇOS PÚBLICOS DE SAÚDE
 ORÇAMENTOS FISCAL E DA SEGURIDADE SOCIAL
 6º bimestre de 2020 (Novembro a Dezembro)

RREO - ANEXO XII (LC 141/2012, art.35)

R\$ 1,00

RECEITAS RESULTANTES DE IMPOSTOS E TRANSFERÊNCIAS CONSTITUCIONAIS E LEGAIS	PREVISÃO		RECEITAS REALIZADAS	
	INICIAL	ATUALIZADA	ATÉ O BIMESTRE	%
		(a)	(b)	(b/a)x100
RECEITA DE IMPOSTOS (I)	404.400,00	404.400,00	576.428,50	142,54
Receita Resultante do Imposto Predial e Territorial Urbano - IPTU	18.000,00	18.000,00	8.662,87	48,13
IPTU	12.000,00	12.000,00	6.572,98	54,77
Multas, Juros de Mora, Dívidas Ativa e Outros Encargos do IPTU	6.000,00	6.000,00	2.089,89	34,83
Receita Resultante do Imposto sobre Transmissão Inter Vivos - ITBI	6.400,00	6.400,00	7.457,34	116,52
ITBI	6.400,00	6.400,00	7.457,34	116,52
Multas, Juros de Mora, Dívida Ativa e Outros Encargos do ITBI	0,00	0,00	0,00	0,00
Receita Resultante do Imposto sobre Serviços de Qualquer Natureza - ISS	260.000,00	260.000,00	300.953,55	115,75
ISS	260.000,00	260.000,00	300.953,55	115,75
Multas, Juros de Mora, Dívida Ativa e Outros Encargos do ISS	0,00	0,00	0,00	0,00
Receita Resultante do Imposto de Renda e Provento de Qualquer Natureza Retido na Fonte - IRRF	120.000,00	120.000,00	259.354,74	216,13
RECEITAS DE TRANSFERÊNCIAS CONSTITUCIONAIS E LEGAIS (II)	16.272.300,00	16.272.300,00	14.360.886,58	88,25
Cota Parte FPM	9.560.000,00	9.560.000,00	8.774.062,89	91,78
Cota Parte ITR	300,00	300,00	281,11	93,70
Cota Parte IPVA	185.000,00	185.000,00	478.421,74	258,61
Cota Parte ICMS	6.500.000,00	6.500.000,00	5.086.294,30	78,25
Cota Parte IFI - Exportação	25.000,00	25.000,00	21.826,54	87,31
Compensações Financeiras Provenientes de Impostos e Transferências Constitucionais	2.000,00	2.000,00	0,00	0,00
Desoneração ICMS LC 87/1996	2.000,00	2.000,00	0,00	0,00
Outras	0,00	0,00	0,00	0,00
TOTAL DAS RECEITAS RESULTANTES DE IMPOSTOS E TRANSFERÊNCIAS CONSTITUCIONAIS E LEGAIS (III) = I+II	16.676.700,00	16.676.700,00	14.937.315,08	89,57

DESPESAS COM AÇÕES E SERVIÇOS PÚBLICOS DE SAÚDE (ASPS) POR SUBFUNÇÕES E CATEGORIA ECONÔMICA	DOTAÇÃO		DESPESAS EMPENHADAS		DESPESAS LIQUIDADAS		DESPESAS PAGAS		INSCRITAS EM	
	INICIAL	ATUALIZADA	ATÉ O BIMESTRE	%	ATÉ O BIMESTRE	%	ATÉ O BIMESTRE	%	NÃO	
		(c)	(d)	(d/c)x100	(e)	(e/c)x100	(f)	(f/c)x100	PROCESSADOS (g)	
ATENÇÃO BÁSICA (IV)	1.060.000,00	263.423,40	263.423,40	100,00	263.423,40	100,00	263.423,40	100,00		0,00
Despesas Correntes	1.053.000,00	263.423,40	263.423,40	100,00	263.423,40	100,00	263.423,40	100,00		0,00
Despesas de Capital	7.000,00	0,00	0,00	0,00	0,00	0,00	0,00	0,00		0,00
ASSISTÊNCIA HOSPITALAR E AMBULATORIAL (V)	33.000,00	72.337,16	72.337,16	100,00	72.337,16	100,00	72.337,16	100,00		0,00

RELATÓRIO RESUMIDO DA EXECUÇÃO ORÇAMENTÁRIA
 DEMONSTRATIVO DAS RECEITAS E DESPESAS COM
 AÇÕES E SERVIÇOS PÚBLICOS DE SAÚDE
 ORÇAMENTOS FISCAL E DA SEGURIDADE SOCIAL
 6º bimestre de 2020 (Novembro a Dezembro)

Despesas Correntes		33.000,00		72.337,16		72.337,16		100,00		72.337,16		100,00		72.337,16		100,00		0,00
Despesas de Capital		0,00		0,00		0,00		0,00		0,00		0,00		0,00		0,00		0,00
SUPOORTE PROFILÁTICO E TERAPÊUTICO (VI)		2.000,00		0,00		0,00		0,00		0,00		0,00		0,00		0,00		0,00
Despesas Correntes		2.000,00		0,00		0,00		0,00		0,00		0,00		0,00		0,00		0,00
Despesas de Capital		0,00		0,00		0,00		0,00		0,00		0,00		0,00		0,00		0,00
VIGILÂNCIA SANITÁRIA (VII)		0,00		0,00		0,00		0,00		0,00		0,00		0,00		0,00		0,00
Despesas Correntes		0,00		0,00		0,00		0,00		0,00		0,00		0,00		0,00		0,00
Despesas de Capital		0,00		0,00		0,00		0,00		0,00		0,00		0,00		0,00		0,00
VIGILÂNCIA EPIDEMIOLÓGICA (VIII)		4.000,00		0,00		0,00		0,00		0,00		0,00		0,00		0,00		0,00
Despesas Correntes		0,00		0,00		0,00		0,00		0,00		0,00		0,00		0,00		0,00
Despesas de Capital		4.000,00		0,00		0,00		0,00		0,00		0,00		0,00		0,00		0,00
ALIMENTAÇÃO E NUTRIÇÃO (IX)		0,00		0,00		0,00		0,00		0,00		0,00		0,00		0,00		0,00
Despesas Correntes		0,00		0,00		0,00		0,00		0,00		0,00		0,00		0,00		0,00
Despesas de Capital		0,00		0,00		0,00		0,00		0,00		0,00		0,00		0,00		0,00
OUTRAS SUBFUNÇÕES (X)		2.082.222,40		2.924.172,23		2.924.172,23		100,00		2.921.123,08		99,90		2.920.380,85		99,87		3.049,15
Despesas Correntes		2.057.222,40		2.789.935,32		2.789.935,32		100,00		2.786.886,17		99,89		2.786.143,94		99,86		3.049,15
Despesas de Capital		25.000,00		134.236,91		134.236,91		100,00		134.236,91		100,00		134.236,91		100,00		0,00
TOTAL (XI) = (IV+V+VI+VII+VIII+IX+X)		3.181.222,40		3.259.932,79		3.259.932,79		100,00		3.256.883,64		99,91		3.256.141,41		99,88		3.049,15

APURAÇÃO DO CUMPRIMENTO DO LIMITE MÍNIMO PARA APLICAÇÃO EM ASPS

		DESPESAS		DESPESAS		DESPESAS	
		EMPENHADAS		LIQUIDADAS		PAGAS	
		(d)		(e)		(f)	
Total das Despesas com ASPS (XII)=(XI)		3.259.932,79		3.256.883,64		3.256.141,41	
() Restos a Pagar Não Processados inscritos indevidamente no exercício sem Disponibilidade Financeira (XIII)		0,00		0,00		0,00	
() Despesas Custeadas com Recursos Vinculados à Parcela do Percentual Mínimo que não foi Aplicada em Exercícios Anteriores (XIV)		0,00		0,00		0,00	
() Despesas Custeadas com Disponibilidade de Caixa Vinculada aos Restos a Pagar Cancelados (XV)		0,00		0,00		0,00	
(=) VALOR APLICADO EM ASPS (XVI) = (XII - XIII - XIV - XV)		3.259.932,79		3.256.883,64		3.256.141,41	
Despesa Mínima a ser Aplicada em ASPS (XVII) = (XII) x 15% (LC 141/2012)						2.240.597,26	
Despesa Mínima a ser Aplicada em ASPS (XVII) = (XII) x 0,00% (Lei Orgânica Municipal)						0,00	
Diferença entre o Valor Aplicado e a Despesa Mínima a ser Aplicada (XVIII) = (XVI (d ou e) - XVII)1						1.019.335,53	
Limite não Cumprido (XIX) = (XVIII) (Quando valor for inferior a zero)						0,00	

RELATÓRIO RESUMIDO DA EXECUÇÃO ORÇAMENTÁRIA
 DEMONSTRATIVO DAS RECEITAS E DESPESAS COM
 AÇÕES E SERVIÇOS PÚBLICOS DE SAÚDE
 ORÇAMENTOS FISCAL E DA SEGURIDADE SOCIAL
 6º bimestre de 2020 (Novembro a Dezembro)

PERCENTUAL DA RECEITA DE IMPOSTOS E TRANSFERÊNCIAS CONSTITUCIONAIS E LEGAIS APLICADO EM ASPS (XVI / III) *100 (mínimo de 15% conforme LC n° 141/2012 ou % da Lei Orgânica Municipal) 21,82

CONTROLE DO VALOR REFERENTE AO PERCENTUAL MÍNIMO NÃO CUMPRIDO EM EXERCÍCIOS ANTERIORES PARA FINS DE APLICAÇÃO DOS RECURSOS VINCULADOS CONFORME ARTIGOS 25 E 26 DA LC 141/2012	LIMITE NÃO CUMPRIDO				
	SALDO INICIAL (h)	Despesas Custeadas no Exercício de Referência			SALDO FINAL (não aplicado) l (l)=(h (i ou j))
		Empenhadas (i)	Liquidadas (j)	Pagas (k)	
Diferença de limite não cumprido em 2020	0,00	0,00	0,00	0,00	0,00
Diferença de limite não cumprido em 2019	0,00	0,00	0,00	0,00	0,00
Diferença de limite não cumprido em Exercícios Anteriores	0,00	0,00	0,00	0,00	0,00
TOTAL DA DIFERENÇA DE LIMITE NÃO CUMPRIDO EM EXERCÍCIOS ANTERIORES (XX)	0,00	0,00	0,00	0,00	0,00

EXECUÇÃO DE RESTOS A PAGAR											
EXERCÍCIO DO EMPENHO	Valor Mínimo	Valor aplicado	Valor aplicado	Total inscrito	RPNP Inscritos	Valor inscrito	Total de	Total de	Total de	Diferença entre	
	p/aplicação	em ASPS	além do limite	em RP	Indevidamente	em RP	RP	RP	RP	valor aplicado	
em ASPS	no exercício	além do limite	no exercício	sem Disponibi	no exercício	considerado	pagos	a pagar	cancelados	além do limite	
(m)	(n)	minimo	(o)=(n m) se < 0	(p)	lidade Finan	(z)=(p (o+q)	(s)	(t)	prescritos	cancelados	
		então (o) = 0			ceira(q)=(XIIIId)	se<0, (z)=0			(u)	(v)=(o+q) u	
Espenhos de 2020 (regra nova)	0,00	0,00	0,00	0,00	0,00	0,00	0,00	0,00	0,00	0,00	
Espenhos de 2019 (regra nova)	0,00	0,00	0,00	0,00	0,00	0,00	0,00	0,00	0,00	0,00	
Espenhos de 2018	0,00	0,00	0,00	0,00	0,00	0,00	0,00	0,00	0,00	0,00	
Espenhos de 2017	0,00	0,00	0,00	0,00	0,00	0,00	0,00	0,00	0,00	0,00	
Espenhos de 2016 e anteriores	0,00	0,00	0,00	0,00	0,00	0,00	0,00	0,00	0,00	0,00	
TOTAL DOS RESTOS A PAGAR CANCELADOS OU PRESCRITOS ATÉ O FINAL DO EXERCÍCIO ATUAL QUE AFETARAM O CUMPRIMENTO DO LIMITE (XXI)							0,00				
TOTAL DOS RESTOS A PAGAR CANCELADOS OU PRESCRITOS ATÉ O FINAL DO EXERCÍCIO ANTERIOR QUE AFETARAM O CUMPRIMENTO DO LIMITE (XXII)							0,00				
TOTAL DOS RESTOS A PAGAR CANCELADOS OU PRESCRITOS NO EXERCÍCIO ATUAL QUE AFETARAM O CUMPRIMENTO DO LIMITE (XXIII) = (XXI - XXII)							0,00				

CONTROLE DE RESTOS A PAGAR CANCELADOS OU PRESCRITOS CONSIDERADOS PARA FINS DE APLICAÇÃO DA DISPONIBILIDADE DE CAIXA CONFORME ARTIGO 24 Parágrafo 1º e 2º DA LC 141/2012	LIMITE NÃO CUMPRIDO				
	SALDO INICIAL	Despesas Custeadas no Exercício de Referência			SALDO FINAL (não aplicado)1
		(w)	Empenhadas (x)	Liquidadas (y)	
Restos a pagar cancelados ou prescritos em 2020 a serem compensados (XXIV)	0,00	0,00	0,00	0,00	0,00
Restos a pagar cancelados ou prescritos em 2019 a serem compensados (XXV)	0,00	0,00	0,00	0,00	0,00
Restos a pagar cancelados ou prescritos em exercícios anteriores a serem compensados (XXVI)	0,00	0,00	0,00	0,00	0,00
TOTAL DE RESTOS A PAGAR CANCELADOS OU PRESCRITOS A COMPENSAR (XXVII)	0,00	0,00	0,00	0,00	0,00

RECEITAS ADICIONAIS PARA O FINANCIAMENTO DA SAÚDE NÃO COMPUTADAS NO CÁLCULO DO MÍNIMO	PREVISÃO		RECEITAS REALIZADAS	
	INICIAL	ATUALIZADA	ATÉ O BIMESTRE	%
	(c)	(d)	(d)	(d/c)*100
RECEITAS DE TRANSFERÊNCIAS PARA A SAÚDE (XXVIII)	1.565.000,00	1.565.000,00	3.804.947,24	243,13
Provenientes da União	1.565.000,00	1.565.000,00	3.804.947,24	243,13
Provenientes do Estado	0,00	0,00	0,00	0,00
Provenientes de Outros Municípios	0,00	0,00	0,00	0,00
RECEITAS DE OPERAÇÕES DE CRÉDITO INTERNAS E EXTERNAS VINCULADAS À SAÚDE (XXIX)	0,00	0,00	0,00	0,00
OUTRAS RECEITAS (XXX)	181.250,00	181.250,00	618.737,01	341,37
TOTAL DE RECEITAS ADICIONAIS PARA FINANCIAMENTO DA SAÚDE (XXXI)=(XXVIII+XXIX+XXX)	1.746.250,00	1.746.250,00	4.423.684,25	253,32

DESPESAS COM SAÚDE POR SUBFUNÇÕES E CATEGORIA ECONÔMICA NÃO COMPUTADAS NO CÁLCULO DO MÍNIMO	DOTAÇÃO	DOTAÇÃO	DESPESAS EMPENHADAS		DESPESAS LIQUIDADAS		DESPESAS PAGAS		INSCRITAS EM
	INICIAL	ATUALIZADA	ATÉ O BIMESTRE	%	ATÉ O BIMESTRE	%	ATÉ O BIMESTRE	%	RESTOS A PAGAR
	(c)	(c)	(d)	(d/c)x100	(e)	(e/c)x100	(f)	(f/c)x100	NÃO PROCESSADOS (g)
ATENÇÃO BÁSICA (XXXII)	1.068.000,00	3.084.624,13	3.084.624,13	100,00	3.046.314,13	98,76	3.046.314,13	98,76	0,00
Despesas Correntes	911.000,00	2.589.375,99	2.589.375,99	100,00	2.589.375,99	100,00	2.589.375,99	100,00	0,00
Despesas de Capital	157.000,00	495.248,14	495.248,14	100,00	456.938,14	92,26	456.938,14	92,26	0,00
ASSISTÊNCIA HOSPITALAR E AMBULATORIAL (XXXIII)	274.000,00	57.236,01	57.236,01	100,00	57.236,01	100,00	57.236,01	100,00	0,00
Despesas Correntes	266.000,00	57.236,01	57.236,01	100,00	57.236,01	100,00	57.236,01	100,00	0,00
Despesas de Capital	8.000,00	0,00	0,00	0,00	0,00	0,00	0,00	0,00	0,00
SUORTE PROFILÁTICO E TERAPÊUTICO (XXXIV)	2.000,00	0,00	0,00	0,00	0,00	0,00	0,00	0,00	0,00

RELATÓRIO RESUMIDO DA EXECUÇÃO ORÇAMENTÁRIA
 DEMONSTRATIVO DAS RECEITAS E DESPESAS COM
 AÇÕES E SERVIÇOS PÚBLICOS DE SAÚDE
 ORÇAMENTOS FISCAL E DA SEGURIDADE SOCIAL
 6º bimestre de 2020 (Novembro a Dezembro)

Despesas Correntes		2.000,00		0,00		0,00		0,00		0,00		0,00		0,00		0,00		0,00		0,00
Despesas de Capital		0,00		0,00		0,00		0,00		0,00		0,00		0,00		0,00		0,00		0,00
VIGILÂNCIA SANITÁRIA (XXXV)		0,00		0,00		0,00		0,00		0,00		0,00		0,00		0,00		0,00		0,00
Despesas Correntes		0,00		0,00		0,00		0,00		0,00		0,00		0,00		0,00		0,00		0,00
Despesas de Capital		0,00		0,00		0,00		0,00		0,00		0,00		0,00		0,00		0,00		0,00
VIGILÂNCIA EPIDEMIOLÓGICA (XXXVI)		207.000,00		144.194,12		144.194,12		100,00		144.194,12		100,00		144.194,12		100,00		144.194,12		100,00
Despesas Correntes		193.000,00		144.194,12		144.194,12		100,00		144.194,12		100,00		144.194,12		100,00		144.194,12		100,00
Despesas de Capital		14.000,00		0,00		0,00		0,00		0,00		0,00		0,00		0,00		0,00		0,00
ALIMENTAÇÃO E NUTRIÇÃO (XXXVII)		0,00		0,00		0,00		0,00		0,00		0,00		0,00		0,00		0,00		0,00
Despesas Correntes		0,00		0,00		0,00		0,00		0,00		0,00		0,00		0,00		0,00		0,00
Despesas de Capital		0,00		0,00		0,00		0,00		0,00		0,00		0,00		0,00		0,00		0,00
OUTRAS SUBFUNÇÕES (XXXVIII)		156.000,00		473.637,67		473.637,67		100,00		473.637,67		100,00		473.637,67		100,00		473.637,67		100,00
Despesas Correntes		0,00		0,00		0,00		0,00		0,00		0,00		0,00		0,00		0,00		0,00
Despesas de Capital		156.000,00		473.637,67		473.637,67		100,00		473.637,67		100,00		473.637,67		100,00		473.637,67		100,00

TOTAL DAS DESPESAS NÃO COMPUTADAS NO CÁLCULO DO MÍNIMO (XXXIX)=(XXXII+XXXIII+XXXIV+XXXV+XXXVI+XXXVII+XXXVIII)		1.707.000,00		3.759.691,93		3.759.691,93		100,00		3.721.381,93		98,98		3.721.381,93		98,98		0,00		0,00
--	--	--------------	--	--------------	--	--------------	--	--------	--	--------------	--	-------	--	--------------	--	-------	--	------	--	------

DESPESAS TOTAIS COM SAÚDE EXECUTADAS COM RECURSOS PRÓPRIOS E COM RECURSOS TRANSFERIDOS DE OUTROS ENTES		DOTAÇÃO		DOTAÇÃO		DESPESAS EMPENHADAS			DESPESAS LIQUIDADAS			DESPESAS PAGAS			INSCRITAS EM			RESTOS A PAGAR
		INICIAL		ATUALIZADA		ATÉ O BIMESTRE	%		ATÉ O BIMESTRE	%		ATÉ O BIMESTRE	%		NÃO	PROCESSADOS (g)		
				(a)		(d)	(d/c)×100		(e)	(e/c)×100		(f)	(f/c)×100					
ATENÇÃO BÁSICA (XI)=(IV + XXXII)		2.128.000,00		3.348.047,53		3.348.047,53		100,00		3.309.737,53		98,86		3.309.737,53		98,86		0,00
ASSISTÊNCIA HOSPITALAR E AMBULATORIAL (XLI)=(V + XXXIII)		307.000,00		129.573,17		129.573,17		100,00		129.573,17		100,00		129.573,17		100,00		0,00
SUPORTE PROFILÁTICO E TERAPÊUTICO (XLII)=(VI + XXXIV)		4.000,00		0,00		0,00		0,00		0,00		0,00		0,00		0,00		0,00
VIGILÂNCIA SANITÁRIA (XLIII)=(VII + XXXV)		0,00		0,00		0,00		0,00		0,00		0,00		0,00		0,00		0,00
VIGILÂNCIA EPIDEMIOLÓGICA (XLIV)=(VIII + XXXVI)		211.000,00		144.194,12		144.194,12		100,00		144.194,12		100,00		144.194,12		100,00		0,00
ALIMENTAÇÃO E NUTRIÇÃO (XLV)=(IX + XXXVII)		0,00		0,00		0,00		0,00		0,00		0,00		0,00		0,00		0,00
OUTRAS SUBFUNÇÕES (XLVI)=(X + XXXVIII)		2.238.222,40		3.397.809,90		3.397.809,90		100,00		3.394.760,75		99,91		3.394.018,52		99,89		3.049,15
TOTAL DAS DESPESAS COM SAÚDE (XLVII)=(XI + XXXIX)		3.181.222,40		3.259.932,79		3.259.932,79		100,00		3.256.883,64		99,91		3.256.141,41		99,88		3.049,15

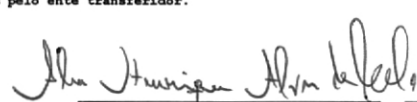
() Despesas executadas com recursos provenientes das transferências de recursos de outros entes(3)		1.707.000,00		3.759.691,93		3.759.691,93		100,00		3.721.381,93		98,98		3.721.381,93		98,98		0,00
---	--	--------------	--	--------------	--	--------------	--	--------	--	--------------	--	-------	--	--------------	--	-------	--	------

TOTAL DAS DESPESAS EXECUTADAS COM RECURSOS PRÓPRIOS (XLVIII)		4.888.222,40		7.019.624,72		7.019.624,72		100,00		6.978.265,57		99,41		6.977.523,34		99,40		3.049,15
--	--	--------------	--	--------------	--	--------------	--	--------	--	--------------	--	-------	--	--------------	--	-------	--	----------

FONTE: SISTEMA: Aspec Informática - UNIDADE RESPONSÁVEL: Prefeitura Municipal de Pacujá - DATA DA EMISSÃO: 29/01/2021 - HORA DA EMISSÃO: 14:21:40

Notas:


- (1) Nos cinco primeiros bimestres do exercício, o acompanhamento será feito com base na despesa liquidada.
No último bimestre do exercício, o valor deverá corresponder ao total da despesa empenhada.
- (2) Até o exercício de 2018, o controle da execução dos restos a pagar considerava apenas os valores dos restos a pagar não processados (regra antiga).
A partir do exercício de 2019, o controle da execução dos restos a pagar considera os restos a pagar processados e não processados (regra nova).
- (3) Essas despesas são consideradas executadas pelo ente transferidor.



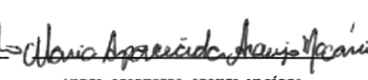
ALEX HENRIQUE ALVES DE MELO
PREFEITO MUNICIPAL DE PACUJA



MERITUS CONSULTORIA E CONTROLADORIA GO
ESCRITÓRIO CONTÁBIL CRC CE 00594/0-6



MILENA LOPES DE SOUSA MELO
SECRETARIA DE ADMINISTRAÇÃO E FINANÇAS



MARIA APARECIDA ARAUJO MACÁRIO
CONTROLADORA GERAL DO MUNICÍPIO

RREO - Anexo 13 (Lei no. 11.079 de 30.12.2004, arts 22,25 e 28)

R\$ 1,00

IMPACTOS DAS CONTRATAÇÕES DE PPP	SALDO TOTAL EM		REGISTROS EFETUADOS EM 2020										
	31 DE DEZEMBRO DO	EXERCÍCIO ANTERIOR	No bimestre	Até o bimestre	<2021>	<2022>	<2023>	<2024>	<2025>	<2026>	<2027>	<2028>	<2029>
TOTAL DE ATIVOS	0,00		0,00	0,00									
Ativos constituídos pela SPE	0,00		0,00	0,00									
TOTAL DE PASSIVOS	0,00		0,00	0,00									
Obrigações decorrentes de ativos constituídos pela SPE	0,00		0,00	0,00									
Provisões de PPP	0,00		0,00	0,00									
Outros passivos	0,00		0,00	0,00									
ATOS POTENCIAIS PASSIVOS	0,00		0,00	0,00									
Obrigações contratuais	0,00		0,00	0,00									
Riscos não Provisionados	0,00		0,00	0,00									
Garantias concedidas	0,00		0,00	0,00									
Outros Passivos Contingentes	0,00		0,00	0,00									
DESPESAS DE PPP	EXERCÍCIO ANTERIOR	EXERCÍCIO CORRENTE (2020)	<2021>	<2022>	<2023>	<2024>	<2025>	<2026>	<2027>	<2028>	<2029>		
DO ENTE FEDERADO, EXCETO ESTATAIS NÃO DEPENDENTES													
(I) = (I.1 + I.2)	0,00	0,00											
Contratadas (I.1)	0,00	0,00											
A Contratar (I.2)	0,00	0,00											
DAS ESTATAIS NÃO DEPENDENTES (II) = (II.1 + II.2)	0,00	0,00											
Contratadas (II.1)	0,00	0,00											
A Contratar (II.2)	0,00	0,00											
TOTAL DAS DESPESAS DE PPP (III) = (I + II)	0,00	0,00											
RECEITA CORRENTE LÍQUIDA (RCL) (IV)	24.082.706,45	24.818.196,20											
TOTAL DAS DESPESAS CONSIDERADAS PARA O LIMITE (I)	0,00	0,00											
TOTAL DAS DESPESAS CONSIDERADAS PARA O LIMITE / RCL (%)													
(V) = (I / IV)	0,00	0,00											

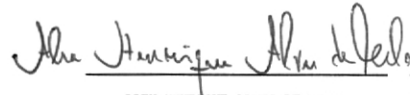
And

aud


for

FONTE: SISTEMA: Aspec Informática - UNIDADE RESPONSÁVEL: Prefeitura Municipal de Pacujá - DATA DA EMISSÃO: 29/01/2021 - HORA DA EMISSÃO: 14:25:52


NOTA:



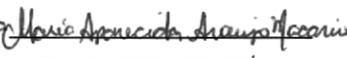
ALEX HENRIQUE ALVES DE MELO
PREFEITO MUNICIPAL DE PACUJA



MERITUS CONSULTORIA E CONTROLADORIA GO
ESCRITÓRIO CONTABIL CRC CE 00594/0-6



MILENA LOPES DE SOUSA MELO
SECRETARIA DE ADMINISTRAÇÃO E FINANÇAS



MARIA APARECIDA ARAUJO MACÁRIO
CONTROLADORA GERAL DO MUNICÍPIO

Ceará
Governo Municipal de Pacujá
Pag.: 0001
Consolidado

RELATÓRIO RESUMIDO DA EXECUÇÃO ORÇAMENTÁRIA
DEMONSTRATIVO SIMPLIFICADO DO REL. RESUMIDO DA EXECUÇÃO ORÇAMENTÁRIA

ORÇAMENTOS FISCAL E DA SEGURIDADE SOCIAL
6º bimestre de 2020 (Novembro a Dezembro)

RREO - Anexo 14 (LRF, Art. 48)

R\$ 1,00

BALANÇO ORÇAMENTÁRIO	Até o Bimestre
RECEITAS	
Previsão Inicial	24.720.000,00
Previsão Atualizada	24.720.000,00
Receitas Realizadas	26.966.675,25
Déficit Orçamentário	627.723,55
Saldos de Exercícios Anteriores (Utilizados para créditos Adicionais)	1.576.789,24
DESPESAS	
Dotação Inicial	24.720.000,00
Dotação Atualizada	27.594.398,80
Despesas Empenhadas	27.594.398,80
Despesas Liquidadas	27.401.269,65
Despesas Pagas	27.247.490,26
Superávit Orçamentário	0,00
DESPESAS POR FUNÇÃO/SUBFUNÇÃO	Até o Bimestre
Despesas Empenhadas	27.594.398,80
Despesas Liquidadas	27.401.269,65
RECEITA CORRENTE LÍQUIDA - RCL	Até o Bimestre
Receita Corrente Líquida	24.818.196,20
Receita Corrente Líquida Ajustada para Cálculo dos Limites de Endividamento	23.868.196,20
Receita Corrente Líquida Ajustada para Cálculo dos Limites da Despesa com Pessoal	23.818.196,20
RECEITAS E DESPESAS DOS REGIMES DE PREVIDÊNCIA	Até o Bimestre
Regime Próprio de Previdência dos Servidores - PLANO PREVIDENCIÁRIO	
Receitas Previdenciárias Realizadas	0,00
Despesas Previdenciárias Empenhadas	0,00
Despesas Previdenciárias Liquidadas	0,00
Resultado Previdenciário	0,00
Regime Próprio de Previdência dos Servidores - PLANO FINANCEIRO	
Receitas Previdenciárias Realizadas	0,00
Despesas Previdenciárias Empenhada	0,00



Handwritten signature and initials, possibly 'Paulo' and 'diana', are present on the right side of the page, overlapping the table's right margin.

Ceará
 Governo Municipal de Pacujá
 Pag.: 0002
 Consolidado

RELATÓRIO RESUMIDO DA EXECUÇÃO ORÇAMENTÁRIA
 DEMONSTRATIVO SIMPLIFICADO DO REL. RESUMIDO DA EXECUÇÃO ORÇAMENTÁRIA

ORÇAMENTOS FISCAL E DA SEGURIDADE SOCIAL
 6º bimestre de 2020 (Novembro a Dezembro)

Despesas Previdenciárias Liquidadas		0,00	
Resultado Previdenciário		0,00	

RESULTADOS NOMINAL E PRIMÁRIO		Meta fixada no		Resultado apurado		% em relação
		AMF da LDO (a)		até o bimestre (b)		à meta (b/a)
Resultado Primário - Acima da linha		50.076,00		-3.402.283,93		-6.794,24 %
Resultado Nominal - Acima da linha		547.502,22		-3.634.018,01		-663,74 %

RESTOS A PAGAR POR PODER E MINISTÉRIO PÚBLICO		Inscrição		Cancelamento Até		Pagamento Até		Saldo
				o Bimestre		o Bimestre		a
Pagar								
RESTOS A PAGAR PROCESSADOS		3.528.949,44		141.738,52		3.142.004,73		
245.206,19								
Poder Executivo		3.480.992,34		141.738,52		3.094.047,63		
245.206,19								
Poder Legislativo		47.957,10		0,00		47.957,10		
0,00								
Poder Judiciário		0,00		0,00		0,00		
0,00								
Ministério Público		0,00		0,00		0,00		
0,00								
Defensoria Pública		0,00		0,00		0,00		
0,00								
RESTOS A PAGAR NÃO PROCESSADOS		680.993,61		646.435,35		34.558,26		
0,00								
Poder Executivo		678.785,35		646.435,35		32.350,00		
0,00								
Poder Legislativo		2.208,26		0,00		2.208,26		
0,00								
Poder Judiciário		0,00		0,00		0,00		
0,00								
Ministério Público		0,00		0,00		0,00		
0,00								
Defensoria Pública		0,00		0,00		0,00		
0,00								

Ceará
 Governo Municipal de Pacujá
 Pag.: 0003
 Consolidado

RELATÓRIO RESUMIDO DA EXECUÇÃO ORÇAMENTÁRIA
 DEMONSTRATIVO SIMPLIFICADO DO REL. RESUMIDO DA EXECUÇÃO ORÇAMENTÁRIA

ORÇAMENTOS FISCAL E DA SEGURIDADE SOCIAL
 6º bimestre de 2020 (Novembro a Dezembro)

Bimestre		no Exercício	
Minímo Anual de <25%> das Receitas de Impostos na Manutenção e Desenvolvimento do Ensino	4.642.914,24	25%	
29,54			
Minímo Anual de 60% do FUNDEB na Remuneração do Magistério com Ensino Fundamental e Médio	0,00	60%	
0,00			
Minímo Anual de 60% do FUNDEB na Remuneração do Magistério com Educ. Infantil e Ensino Fundamental	5.041.582,78	60%	
80,11			
Complementação da União ao FUNDEB	0,00	R\$ 4.500.000,00	
0,00			

RECEITAS DE OPERAÇÕES DE CRÉDITO E DESPESAS DE CAPITAL	Valor Apurado no Exercício	Saldo não realizado
Receitas de Operações de Crédito	0,00	0,00
Despesa de Capital Líquida	3.154.838,61	0,00

PROJEÇÃO ATUARIAL DOS REGIMES DE PREVIDÊNCIA	EXERCÍCIO	10o. EXERCÍCIO	20o. EXERCÍCIO	35o. EXERCÍCIO
EXERCÍCIO				
Plano Previdenciário				
Receitas Previdenciárias (I)	0,00	0,00	0,00	
0,00				
Despesas Previdenciárias (II)	0,00	0,00	0,00	
0,00				
Resultado Previdenciário (I - II)	0,00	0,00	0,00	
0,00				
Plano Financeiro				
Receitas Previdenciárias				
Despesas Previdenciárias				
Resultado Previdenciário				

RECEITAS DA ALIENAÇÃO DE ATIVOS E APLICAÇÃO DOS RECURSOS	Valor Apurado Até o Bimestre	Saldo a Realizar


Ceará
Governo Municipal de Pacujá
Pag.: 0004
Consolidado


RELATÓRIO RESUMIDO DA EXECUÇÃO ORÇAMENTÁRIA
DEMONSTRATIVO SIMPLIFICADO DO REL. RESUMIDO DA EXECUÇÃO ORÇAMENTÁRIA


ORÇAMENTOS FISCAL E DA SEGURIDADE SOCIAL
6º bimestre de 2020 (Novembro a Dezembro)


DESPESAS COM AÇÕES E SERVIÇOS PÚBLICOS DE SAÚDE	Valor Apurado		
Aplicado Até	Até o Bimestre	% Mínimo a Aplicar	%
Bimestre		no Exercício	
Despesas com Ações e Serviço Público de Saúde executadas com recursos de impostos	3.259.932,79	15,00 %	
21,82 %			
<hr/>			
DESPESAS DE CARÁTER CONTINUADO DERIVADAS DE PPP	Valor Apurado no		
	Exercício Corrente		
<hr/>			
Total das Despesas Consideradas para o Limite / RCL (%)			

FONTE: SISTEMA: Aspec Informática - UNIDADE RESPONSÁVEL: Prefeitura Municipal de Pacujá - DATA DA EMISSÃO: 29/01/2021 - HORA DA EMISSÃO: 15:03:05


ALEX HENRIQUE ALVES DE MELO
PREFEITO MUNICIPAL DE PACUJA


MERITUS CONSULTORIA E CONTROLADORIA GO
ESCRITÓRIO CONTABIL CRC CE 00594/0-6


MILENA LOPES DE SOUSA MELO
SECRETARIA DE ADMINISTRAÇÃO E FINANÇAS


MARIA APARECIDA ARAUJO MACÁRIO
CONTROLADORA GERAL DO MUNICÍPIO

RREO - ANEXO 9 (LRF, Art.53, parágrafo 1, inciso I)


R\$ 1,00


RECEITAS	PREVISÃO ATUALIZADA (a)	RECEITAS REALIZADAS (b)	SALDO NÃO REALIZADO (c)=(a b)
RECEITAS DE OPERAÇÕES DE CRÉDITO (I) (I)	0,00	0,00	0,00
DESPESAS	DOTAÇÃO ATUALIZADA (d)	DESPESAS EMPENHADAS (e)	SALDO NÃO EXECUTADO (f)=(d e)
DESPESAS DE CAPITAL	3.154.838,61	3.154.838,61	0,00
Investimentos	3.073.641,55	3.073.641,55	0,00
Inversões Financeiras	0,00	0,00	0,00
Amortização da Dívida	81.197,06	81.197,06	0,00
() Incentivos Fiscais a Contribuinte	0,00	0,00	0,00
() Incentivos Fiscais a Contribuinte por Instituições Financeiras	0,00	0,00	0,00
DESPESA DE CAPITAL LÍQUIDA (II)	3.154.838,61	3.154.838,61	0,00
RESULTADO PARA APURAÇÃO DA REGRA DE OURO (III)=(II I)	3.154.838,61	3.154.838,61	0,00

FONTE: SISTEMA: Aspec Informática - UNIDADE RESPONSÁVEL: Prefeitura Municipal de Pacujá - DATA DA EMISSÃO: 29/01/2021 - HORA DA EMISSÃO: 17:33:32

Notas:

1 Operações de crédito descritas na CF, art 167, inciso III.


 ALEX HENRIQUE ALVES DE MELO
 PREFEITO MUNICIPAL DE PACUJA


 MERITUS CONSULTORIA E CONTROLADORIA GO
 ESCRITÓRIO CONTABIL CRC CE 00594/0-6


Ceará
Governo Municipal de Pacujá
Consolidado

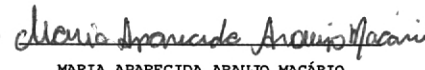
RELATÓRIO RESUMIDO DA EXECUÇÃO ORÇAMENTÁRIA
DEMONSTRATIVO DAS RECEITAS DE OPERAÇÕES DE CRÉDITO E DESPESAS DE CAPITAL (REGRA DE OURO)
ORÇAMENTO FISCAL E DA SEGURIDADE SOCIAL
6º bimestre de 2020 (Novembro a Dezembro)

Pag.: 0002

RREO - ANEXO 9 (LRF, Art.53, parágrafo 1, inciso I)

R\$ 1,00


MILENA LOPES DE SOUSA MELO
SECRETARIA DE ADMINISTRAÇÃO E FINANÇAS


MARIA APARECIDA ARAUJO MACÁRIO
CONTROLADORA GERAL DO MUNICÍPIO

RELATÓRIO RESUMIDO DA EXECUÇÃO ORÇAMENTÁRIA
 DEMONSTRATIVO DA RECEITA DE ALIENAÇÃO DE ATIVOS E APLICAÇÃO DOS RECURSOS
 ORÇAMENTO FISCAL E DA SEGURIDADE SOCIAL
 6º bimestre de 2020 (Novembro a Dezembro)

RREO - ANEXO 11 (LRF, Art.53, parágrafo 1º inciso III)

R\$ 1,00

RECEITAS	PREVISÃO ATUALIZADA (a)	RECEITAS REALIZADAS (b)	SALDO (c)=(a b)
RECEITAS DE ALIENAÇÃO DE ATIVOS (I)	0,00		0,00
Receita de Alienação de Bens Móveis	0,00		0,00
Receita de Alienação de Bens Imóveis	0,00		0,00
Receita de Alienação de Bens Intangíveis	0,00		0,00
Receita de Rendimentos de Aplicações Financeiras	0,00		0,00

DESPESAS	DOTAÇÃO ATUALIZADA (d)	DESPESAS EMPENHADAS (e)	DESPESAS LIQUIDADAS	DESPESAS PAGAS (f)	DESPESAS INSCRITAS EM RESTOS A PAGAR NÃO PROCESSADOS	PAGAMENTO DE RESTOS A PAGAR (g)	SALDO (h)=(d e)
APLICAÇÃO DOS RECURSOS DA ALIENAÇÃO DE ATIVOS (II)	0,00	0,00	0,00	0,00	0,00	0,00	0,00
DESPESAS DE CAPITAL	0,00	0,00	0,00	0,00	0,00	0,00	0,00
Investimentos	0,00	0,00	0,00	0,00	0,00	0,00	0,00
Inversões Financeiras	0,00	0,00	0,00	0,00	0,00	0,00	0,00
Amortização de Dívidas	0,00	0,00	0,00	0,00	0,00	0,00	0,00
DESPESAS CORRENTES DO REGIME DE PREVIDÊNCIA	0,00	0,00	0,00	0,00	0,00	0,00	0,00
Regime Próprio dos Servidores Públicos	0,00	0,00	0,00	0,00	0,00	0,00	0,00

SALDO FINANCEIRO A APLICAR	EXERCÍCIO (2019) (i)	EXERCÍCIO (2020) (j) = (Ib) - (IIf+IIg)	SALDO ATUAL (k)=(III+IIIj)
VALOR (III)	0,00		0,00

FONTE: SISTEMA: Aspec Informática - UNIDADE RESPONSÁVEL: Prefeitura Municipal de Pacujá - DATA DA EMISSÃO: 29/01/2021 - HORA DA EMISSÃO: 17:32:10

ALEX HENRIQUE ALVES DE MELO

MERITUS CONSULTORIA E CONTROLADORIA GO

Ceará
Governo Municipal de Pacujá
Consolidado

RELATÓRIO RESUMIDO DA EXECUÇÃO ORÇAMENTÁRIA
DEMONSTRATIVO DA RECEITA DE ALIENAÇÃO DE ATIVOS E APLICAÇÃO DOS RECURSOS
ORÇAMENTO FISCAL E DA SEGURIDADE SOCIAL
6º bimestre de 2020 (Novembro a Dezembro)


Pag.: 0002


RREO - ANEXO 11 (LRF, Art.53, parágrafo 1º inciso III)

R\$ 1,00

PREFEITO MUNICIPAL DE PACUJA

ESCRITÓRIO CONTABIL CRC CE 00594/0-6


MILENA LOPES DE SOUSA MELO
SECRETARIA DE ADMINISTRAÇÃO E FINANÇAS


MARIA APARECIDA ARAUJO MACÁRIO
CONTROLADORA GERAL DO MUNICÍPIO

RREO - ANEXO 10 (LRF, Art 53, § 1o. inciso II)

R\$ 1,00

PLANO PREVIDENCIÁRIO					
EXERCÍCIO	RECEITAS PREVIDENCIÁRIAS (a)	DESPESAS PREVIDENCIÁRIAS (b)	RESULTADO PREVIDENCIÁRIO (c)=(a b)	SALDO FINANCEIRO DO EXERCÍCIO (d)=(d' exercício anterior) + (c)	
2019	0,00	0,00	0,00	0,00	0,00
2020	0,00	0,00	0,00	0,00	0,00
2021	0,00	0,00	0,00	0,00	0,00
2022	0,00	0,00	0,00	0,00	0,00
2023	0,00	0,00	0,00	0,00	0,00
2024	0,00	0,00	0,00	0,00	0,00
2025	0,00	0,00	0,00	0,00	0,00
2026	0,00	0,00	0,00	0,00	0,00
2027	0,00	0,00	0,00	0,00	0,00
2028	0,00	0,00	0,00	0,00	0,00
2029	0,00	0,00	0,00	0,00	0,00
2030	0,00	0,00	0,00	0,00	0,00
2031	0,00	0,00	0,00	0,00	0,00
2032	0,00	0,00	0,00	0,00	0,00
2033	0,00	0,00	0,00	0,00	0,00
2034	0,00	0,00	0,00	0,00	0,00
2035	0,00	0,00	0,00	0,00	0,00
2036	0,00	0,00	0,00	0,00	0,00
2037	0,00	0,00	0,00	0,00	0,00
2038	0,00	0,00	0,00	0,00	0,00
2039	0,00	0,00	0,00	0,00	0,00
2040	0,00	0,00	0,00	0,00	0,00
2041	0,00	0,00	0,00	0,00	0,00
2042	0,00	0,00	0,00	0,00	0,00
2043	0,00	0,00	0,00	0,00	0,00
2044	0,00	0,00	0,00	0,00	0,00
2045	0,00	0,00	0,00	0,00	0,00
2046	0,00	0,00	0,00	0,00	0,00
2047	0,00	0,00	0,00	0,00	0,00
2048	0,00	0,00	0,00	0,00	0,00
2049	0,00	0,00	0,00	0,00	0,00

RELATÓRIO RESUMIDO DA EXECUÇÃO ORÇAMENTÁRIA
DEMONSTRATIVO DA PROJEÇÃO ATUARIAL DO REGIME PRÓPRIO DE PREVIDÊNCIA SOCIAL DOS SERVIDORES PÚBLICOS
ORÇAMENTOS FISCAL E DA SEGURIDADE SOCIAL
6º bimestre de 2020 (Novembro a Dezembro)

2050		0,00		0,00		0,00		0,00
2051		0,00		0,00		0,00		0,00
2052		0,00		0,00		0,00		0,00
2053		0,00		0,00		0,00		0,00
2054		0,00		0,00		0,00		0,00
2055		0,00		0,00		0,00		0,00
2056		0,00		0,00		0,00		0,00
2057		0,00		0,00		0,00		0,00
2058		0,00		0,00		0,00		0,00
2059		0,00		0,00		0,00		0,00
2060		0,00		0,00		0,00		0,00
2061		0,00		0,00		0,00		0,00
2062		0,00		0,00		0,00		0,00
2063		0,00		0,00		0,00		0,00
2064		0,00		0,00		0,00		0,00
2065		0,00		0,00		0,00		0,00
2066		0,00		0,00		0,00		0,00
2067		0,00		0,00		0,00		0,00
2068		0,00		0,00		0,00		0,00
2069		0,00		0,00		0,00		0,00
2070		0,00		0,00		0,00		0,00
2071		0,00		0,00		0,00		0,00
2072		0,00		0,00		0,00		0,00
2073		0,00		0,00		0,00		0,00
2074		0,00		0,00		0,00		0,00
2075		0,00		0,00		0,00		0,00
2076		0,00		0,00		0,00		0,00
2077		0,00		0,00		0,00		0,00
2078		0,00		0,00		0,00		0,00
2079		0,00		0,00		0,00		0,00
2080		0,00		0,00		0,00		0,00
2081		0,00		0,00		0,00		0,00
2082		0,00		0,00		0,00		0,00
2083		0,00		0,00		0,00		0,00
2084		0,00		0,00		0,00		0,00
2085		0,00		0,00		0,00		0,00
2086		0,00		0,00		0,00		0,00
2087		0,00		0,00		0,00		0,00
2088		0,00		0,00		0,00		0,00
2089		0,00		0,00		0,00		0,00

Ceará


Governo Municipal de Pacujá
Consolidado


RELATÓRIO RESUMIDO DA EXECUÇÃO ORÇAMENTÁRIA
DEMONSTRATIVO DA PROJEÇÃO ATUARIAL DO REGIME PRÓPRIO DE PREVIDÊNCIA SOCIAL DOS SERVIDORES PÚBLICOS
ORÇAMENTOS FISCAL E DA SEGURIDADE SOCIAL
6º bimestre de 2020 (Novembro a Dezembro)


Pag.: 0003


2090		0,00		0,00		0,00		0,00
2091		0,00		0,00		0,00		0,00
2092		0,00		0,00		0,00		0,00
2093		0,00		0,00		0,00		0,00

FONTE: SISTEMA: Aspec Informática - UNIDADE RESPONSÁVEL: Prefeitura Municipal de Pacujá - DATA DA EMISSÃO:29/01/2021 - HORA DA EMISSÃO:17:32:32


ALEX HENRIQUE ALVES DE MELO
PREFEITO MUNICIPAL DE PACUJA


MERITUS CONSULTORIA E CONTROLADORIA GO
ESCRITÓRIO CONTABIL CRC CE 00594/0-6


MILENA LOPES DE SOUSA MELO
SECRETARIA DE ADMINISTRAÇÃO E FINANÇAS


MARIA APARECIDA ARAUJO MACÁRIO
CONTROLADORA GERAL DO MUNICÍPIO